

**CUENTA DEL RESULTADO ECONÓMICO-PATRIMONIAL
EJERCICIO 2021**

CUENTAS	NOTAS EN MEMORIA	EJ.: 2021	EJ.: 2020
	1. Ingresos tributarios y urbanísticos	419.787,35	397.233,48
72,73 a)	Impuestos	274.715,87	255.143,04
740,742 b)	Tasas	145.071,48	142.090,44
744 c)	Contribuciones especiales		
745,746 d)	Ingresos urbanísticos		
	2. Transferencias y subvenciones recibidas	1.138.430,11	1.023.007,99
a)	Del ejercicio	1.138.430,11	1.023.007,99
751 a.1)	Subvenciones recibidas para financiar gastos del ejercicio	712.670,83	596.434,53
750 a.2)	Transferencias	425.759,28	426.573,46
752 a.3)	Subvenciones recibidas para cancelación de pasivos que no supongan financiación específica de un elemento patrimonial		
7530 b)	Imputación de subvenciones para el inmovilizado no financiero		
754 c)	Imputación de subvenciones para activos corrientes y otras		
	3. Ventas y prestaciones de servicios	6.943,41	4.638,94
700,701,702,703 a)	Ventas		
,704			
741,705 b)	Prestación de servicios	6.943,41	4.638,94
707 c)	Imputación de ingresos por activos construidos o adquiridos para otras entidades		
71,7940,(6940)	4. Variación de existencias de productos terminados y en curso de fabricación y deterioro de valor		
780,781,782,783	5. Trabajos realizados por la entidad para su inmovilizado		
,784			
776,777	6. Otros ingresos de gestión ordinaria	10.802,76	10.026,57
795	7. Excesos de provisiones		
	A) TOTAL INGRESOS DE GESTIÓN ORDINARIA (1+2+3+4+5+6+7)	1.575.963,63	1.434.906,98
	8. Gastos de personal	-382.387,07	-364.130,20
(640),(641) a)	Sueldos, salarios y asimilados	-287.101,78	-275.176,52
(642),(643),(644),(645) b)	Cargas sociales	-95.285,29	-88.953,68
(65)	9. Transferencias y subvenciones concedidas	-90.341,43	-117.046,54
	10. Aprovisionamientos		
(600),(601),(602),(605) a)	Consumo de mercaderías y otros aprovisionamientos		
,(607),61			
(6941),(6942),(6943),7941 b)	Deterioro de valor de mercaderías, materias primas y otros aprovisionamientos		
,7942,7943			
	11. Otros gastos de gestión ordinaria	-801.816,79	-680.279,67
(62) a)	Suministros y servicios exteriores	-801.802,06	-680.176,09
(63) b)	Tributos	-14,73	-103,58
(676) c)	Otros		
(68)	12. Amortización del inmovilizado	-67.974,78	-66.543,25
	B) TOTAL GASTOS DE GESTIÓN ORDINARIA (8+9+10+11+12)	-1.342.520,07	-1.227.999,66
	I. Resultado (ahorro o desahorro) de la gestión ordinaria (A+B)	233.443,56	206.907,32

**CUENTA DEL RESULTADO ECONÓMICO-PATRIMONIAL
EJERCICIO 2021**

CUENTAS	NOTAS EN MEMORIA	EJ.: 2021	EJ.: 2020
	13. Deterioro de valor y resultados por enajenación del inmovilizado no financiero y activos en estado de venta		
(690),(691),(692),(693) ,(6948),790,791,792 ,793,7948,799 770,771,772,773	a) Deterioro de valor		
,774,(670),(671),(672) ,(673),(674) 7531	b) Bajas y enajenaciones		
	c) Imputación de subvenciones para el inmovilizado no financiero		
	14. Otras partidas no ordinarias	-1.624,42	318,04
775,778	a) Ingresos	1.058,22	387,57
(678)	b) Gastos	-2.682,64	-69,53
	II. Resultado de las operaciones no financieras (I+13+14)	231.819,14	207.225,36
	15. Ingresos financieros	55,38	66,65
	a) De participaciones en instrumentos de patrimonio		
7630	a.1) En entidades del grupo, multigrupo y asociadas		
760	a.2) En otras entidades		
	b) De valores representativos de deuda, de créditos y de otras inversiones financieras	55,38	66,65
7631,7632	b.1) En entidades del grupo, multigrupo y asociadas		
761,762,769,76454 ,(66454)	b.2) Otros	55,38	66,65
	16. Gastos financieros	-1.036,90	-1.259,24
(663)	a) Por deudas con entidades del grupo, multigrupo y asociadas		
(660),(661),(662),(669) ,76451,(66451)	b) Otros	-1.036,90	-1.259,24
785,786,787,788 ,789	17. Gastos financieros imputados al activo		
	18. Variación del valor razonable en activos y pasivos financieros		
7646,(6646),76459,(66459)	a) Derivados financieros		
7640,7642,76452,76453 ,(6640),(6642),(66452),(66453)	b) Otros activos y pasivos a valor razonable con imputación en resultados		
7641,(6641)	c) Imputación al resultado del ejercicio por activos financieros disponibles para la venta		
768,(668)	19. Diferencias de cambio		
	20. Deterioro de valor, bajas y enajenaciones de activos y pasivos financieros	-15.688,94	-16.996,92
796,7970,766,(6960) ,(6961),(6962),(6970),(666) ,7980,7981,7982,(6980) ,(6981),(6982),(6670)	a) De entidades del grupo, multigrupo y asociadas		

CUENTA DEL RESULTADO ECONÓMICO-PATRIMONIAL
EJERCICIO 2021

CUENTAS		NOTAS EN MEMORIA	EJ.: 2021	EJ.: 2020
765,7971,7983,7984 ,7985,(665),(6671),6963 ,(6971),(6983),(6984),(6985) 755,756	b) Otros 21. Subvenciones para la financiación de operaciones financieras		-15.688,94	-16.996,92
	III. Resultado de las operaciones financieras (15+16+17+18+19+20+21)		-16.670,46	-18.189,51
	IV. Resultado (ahorro o desahorro) neto del ejercicio (II+ III)		215.148,68	189.035,85
	+ Ajustes en la cuenta del resultado del ejercicio anterior			
	Resultado del ejercicio anterior ajustado (IV+Ajustes)			189.035,85

ESTADO DE CAMBIOS EN EL PATRIMONIO NETO

EJERCICIO 2021

	NOTAS EN MEMORIA	I. Patrimonio	II. Patrimonio generado	III. Ajustes por cambios de valor	IV. Subvenciones recibidas	TOTAL
PATRIMONIO NETO AL FINAL DEL EJERCICIO 2020		16.234.951,28	1.284.705,42	0,00	0,00	17.519.656,70
AJUSTES POR CAMBIOS DE CRITERIOS CONTABLES Y CORRECCIÓN DE ERRORES		0,00	20.000,00	0,00	0,00	20.000,00
PATRIMONIO NETO INICIAL AJUSTADO DEL EJERCICIO 2021 (A+B)		16.234.951,28	1.304.705,42	0,00	0,00	17.539.656,70
VARIACIONES DEL PATRIMONIO NETO EJERCICIO 2021		0,04	-8.744,36	0,00	0,00	-8.744,32
1. Ingresos y gastos reconocidos en el ejercicio		0,00	0,00	0,00	0,00	0,00
2. Operaciones patrimoniales con la entidad o entidades propietarias		0,00	0,00	0,00	0,00	0,00
3. Otras variaciones del patrimonio neto		0,04	-8.744,36	0,00	0,00	-8.744,32
PATRIMONIO NETO AL FINAL DEL EJERCICIO 2021 (C+D)		16.234.951,32	1.295.961,06	0,00	0,00	17.530.912,38

Estado de Cambios en el Patrimonio Neto

Otras Operaciones con la Entidad o Entidades Propietarias

EJERCICIO

2021

	NOTAS EN MEMORIA	2021	2020
I. Ingresos y gastos reconocidos directamente en la cuenta del resultado económico patrimonial (1+2+3)			352,17
1. Transferencias y subvenciones			352,17
1.1 Ingresos			352,17
1.2 Gastos			
2. Prestación de servicio y venta de bienes			
2.1 Ingresos			
2.2 Gastos			
3. Otros			
3.1 Ingresos			
3.2 Gastos			
II. Ingresos y gastos reconocidos directamente en el patrimonio neto (1+2)			
1. Subvenciones recibidas			
2. Otros			
TOTAL (I+II)			352,17

ESTADO DE FLUJOS DE EFECTIVO

EJERCICIO: 2021

Fecha Obtención 23/02/2022

Pág. 1

	NOTAS EN MEMORIA	2021	2020
I. Flujos de Efectivo de las actividades de Gestión		272.450,40	202.741,55
A) Cobros:		1.728.375,85	1.414.741,99
1. Ingresos tributarios y urbanísticos		273.743,21	248.406,53
2. Transferencias y subvenciones recibidas		1.198.333,74	908.528,47
3. Ventas y prestaciones de servicios		143.934,87	142.748,11
5. Intereses y dividendos cobrados		10.269,36	8.803,32
6. Otros Cobros		102.094,67	106.255,56
B) Pagos:		1.455.925,45	1.212.000,44
7. Gastos de personal		383.594,19	365.348,97
8. Transferencias y subvenciones concedidas		53.624,87	71.351,59
10. Otros gastos de gestión		907.259,11	661.918,74
12. Intereses pagados		1.036,90	1.265,91
13. Otros pagos		110.410,38	112.115,23
Flujos netos de efectivo por actividades de gestión (+A-B)		272.450,40	202.741,55
II. Flujos de Efectivo de las actividades de Inversión		-171.486,58	-146.472,98
D) Pagos:		171.486,58	146.472,98
5. Compra de inversiones reales		171.486,58	146.472,98
Flujos netos de efectivo por actividades de inversión (+C-D)		-171.486,58	-146.472,98
III. Flujos de Efectivo de las actividades de Financiación		-9.654,24	-9.654,24
H) Pagos por reembolso de pasivos financieros:		9.654,24	9.654,24
7. Préstamos recibidos		9.654,24	9.654,24
Flujos netos de efectivo por actividades de financiación (+E-F+G-H)		-9.654,24	-9.654,24
VI. Incremento/Disminución Neta del Efectivo y Activos Líquidos equivalentes al efectivo (I+II+III+IV+V)		91.309,58	46.614,33
Efectivo y activos líquidos equivalentes al efectivo al inicio del ejercicio		204.617,31	158.002,98
Efectivo y activos líquidos equivalentes al efectivo al final del ejercicio		295.926,89	204.617,31

PRESUPUESTO DE INGRESOS

2021

Pág.

1

ESTADO DE EJECUCIÓN

Clasificación CAPÍTULO	DENOMINACIÓN DE LOS CAPÍTULOS	Previsiones Iniciales	Modificaciones	Previsiones Definitivas	Derechos Netos	Ingresos Realizados	Devoluciones de Ingresos	Recaudación Líquida	Pendiente de Cobro	Estado de Ejecución
1	IMPUESTOS DIRECTOS	291.700,00		291.700,00	267.879,53	272.295,78	14.108,82	258.186,96	9.692,57	-23.820,47
2	IMPUESTOS INDIRECTOS	5.500,00		5.500,00	6.836,34	6.836,34		6.836,34		1.336,34
3	TASAS, PRECIOS PÚBLICOS Y OTROS INGRESOS	158.000,00	2.297,22	160.297,22	153.979,45	91.342,29	22.096,26	69.246,03	84.733,42	-6.317,77
4	TRANSFERENCIAS CORRIENTES	790.241,45	152.415,23	942.656,68	952.259,24	812.314,77	6.836,73	805.478,04	146.781,20	9.602,56
5	INGRESOS PATRIMONIALES	9.738,77		9.738,77	9.001,80	8.615,54		8.615,54	386,26	-736,97
6	ENAJENACIÓN DE INVERSIONES									
7	TRANSFERENCIAS DE CAPITAL		188.050,00	188.050,00	188.025,23	146.805,23		146.805,23	41.220,00	-24,77
8	ACTIVOS FINANCIEROS		142.650,91	142.650,91						-142.650,91
	Suma Total Ingresos.	1.255.180,22	485.413,36	1.740.593,58	1.577.981,59	1.338.209,95	43.041,81	1.295.168,14	282.813,45	-162.611,99

PRESUPUESTO DE GASTOS

2021

ESTADO DE EJECUCIÓN

Clasificación CAPÍTULO	DENOMINACIÓN DE LOS CAPÍTULOS	Créditos Iniciales	Modificaciones	Créditos Totales	Obligaciones Reconocidas	Pagos Realizados	Reintegros de Gastos	Pagos Líquidos	Pendiente de Pago	Estado de Ejecución
1	GASTOS DE PERSONAL	397.711,73	18.732,51	416.444,24	382.387,07	376.321,17	1.024,15	375.297,02	7.090,05	34.057,17
2	GASTOS CORRIENTES EN BIENES Y SERVICIOS	711.939,89	159.338,05	871.277,94	801.816,79	759.179,63	48,58	759.131,05	42.685,74	69.461,15
3	GASTOS FINANCIEROS	1.560,00		1.560,00	1.036,90	1.036,90		1.036,90		523,10
4	TRANSFERENCIAS CORRIENTES	53.727,36	15.608,30	69.335,66	60.341,43	35.853,47		35.853,47	24.487,96	8.994,23
6	INVERSIONES REALES	50.587,00	291.734,50	342.321,50	176.787,34	170.548,84		170.548,84	6.238,50	165.534,16
7	TRANSFERENCIAS DE CAPITAL	30.000,00		30.000,00	30.000,00				30.000,00	
9	PASIVOS FINANCIEROS	9.654,24		9.654,24	9.654,24	9.654,24		9.654,24		
	Suma Total Gastos.	1.255.180,22	485.413,36	1.740.593,58	1.462.023,77	1.352.594,25	1.072,73	1.351.521,52	110.502,25	278.569,81

	Diferencia. . .				115.957,82	-14.384,30	41.969,08	-56.353,38	172.311,20	115.957,82
--	-----------------	--	--	--	------------	------------	-----------	------------	------------	------------

ESTADO DE LIQUIDACIÓN DEL PRESUPUESTO

(2021)

II. LIQUIDACIÓN DEL PRESUPUESTO DE INGRESOS

APLICACIÓN PRESUP.	DESCRIPCIÓN	PREVISIONES PRESUPUESTARIAS			DERECHOS RECONOCIDOS	DERECHOS ANULADOS	DERECHOS CANCELADOS	DERECHOS RECONOCIDOS NETOS	RECAUDACIÓN NETA	DERECHOS PENDIENTES DE COBRO A 31 DE DICIEMBRE	EXCESO / DEFECTO PREVISIÓN
		INICIALES	MODIFICACIONES	DEFINITIVAS							
11200	IMPTO SOBRE BIENES INMUEBLES. BIENES INMUEB DE	39.000,00		39.000,00	34.798,03			34.798,03	34.798,03		-4.201,97
11300	IMPUESTO SOBRE BIENES INMUEBLES-URBANA	162.700,00		162.700,00	156.018,42	7.977,02		148.041,40	148.041,40		-14.658,60
11500	IMPUESTO SOBRE VEHICULOS DE TRACCION MECANICA	67.000,00		67.000,00	64.663,85	5.902,98		58.760,87	49.068,30	9.692,57	-8.239,13
11600	IMPUESTO SOBRE EL INCREMENTO DE VALOR DE LOS	12.000,00		12.000,00	16.264,33			16.264,33	16.264,33		4.264,33
13000	IMPUESTOS SOBRE ACTIVIDADES ECONOMICAS-EMPRESARIALES	11.000,00		11.000,00	10.243,72	228,82		10.014,90	10.014,90		-985,10
29000	IMPUESTOS SOBRE CONSTRUCCIONES,	4.500,00		4.500,00	5.853,08			5.853,08	5.853,08		1.353,08
29100	GASTOS SUNTUARIOS	1.000,00		1.000,00	983,26			983,26	983,26		-16,74
30000	TASAS SUMINISTRO DE AGUA	60.000,00		60.000,00	80.215,30	20.549,30		59.666,00	13.006,83	46.659,17	-334,00
30100	TASA DE ALCANTARILLADO	48.000,00		48.000,00	48.261,70	34,20		48.227,50	20.732,50	27.495,00	227,50
30900	TASA CEMENTERIO	9.000,00		9.000,00	7.550,00			7.550,00	7.550,00		-1.450,00
31300	TASA PISCINA MUNICIPAL	5.300,00		5.300,00							-5.300,00
31301	TASA GIMNASIO	600,00		600,00	80,50			80,50	80,50		-519,50
31900	TASA POR ACTIVIDADES CULTURALES Y DEPORTIVAS	1.500,00		1.500,00	1.955,00	165,00		1.790,00	1.790,00		290,00
32100	TASA LIC URBANISTICAS(OBRAS,OCUPACI	2.500,00		2.500,00	3.665,74	67,76		3.597,98	3.597,98		1.097,98
32300	TASA SERVICIOS URBANISTICOS (AFO, INFORMES, PRORR,	4.500,00		4.500,00	10.500,91			10.500,91	3.962,64	6.538,27	6.000,91
32500	TASA POR EXPEDICION DE DOCUMENTOS	1.000,00		1.000,00	422,00			422,00	422,00		-578,00
32900	TASA TANATORIO	2.000,00		2.000,00	1.440,00			1.440,00	1.440,00		-560,00
33100	TASA ENTRADAS DE VEHICULOS	700,00		700,00	340,74			340,74	340,74		-359,26
33200	TASA EMPRESAS SERVICIOS DE SUMINISTROS	7.000,00		7.000,00	6.142,95			6.142,95	6.142,95		-857,05
33800	COMPENSACIÓN DE TELEFONICA DE ESPAÑA S.A	2.800,00		2.800,00	2.537,99			2.537,99	2.537,99		-262,01
33900	TASA UTILIZACION PRIVATIVA DOMINIO PUBLICO	3.000,00		3.000,00	854,91	880,00		-25,09	-25,09		-3.025,09
33901	TASA MERCADO MUNICIPAL	1.500,00		1.500,00	1.920,00			1.920,00	1.536,00	384,00	420,00
34100	SERVICIO AYUDA A DOMICILIO PLAN CONDERTADO	500,00	917,71	1.417,71	793,04			793,04	480,21	312,83	-624,67
	Suma	447.100,00	917,71	448.017,71	455.505,47	35.805,08		419.700,39	328.618,55	91.081,84	-28.317,32

ESTADO DE LIQUIDACIÓN DEL PRESUPUESTO

(2021)

II. LIQUIDACIÓN DEL PRESUPUESTO DE INGRESOS

APLICACIÓN PRESUP.	DESCRIPCIÓN	PREVISIONES PRESUPUESTARIAS			DERECHOS RECONOCIDOS	DERECHOS ANULADOS	DERECHOS CANCELADOS	DERECHOS RECONOCIDOS NETOS	RECAUDACIÓN NETA	DERECHOS PENDIENTES DE COBRO A 31 DE DICIEMBRE	EXCESO / DEFECTO PREVISIÓN
		INICIALES	MODIFICACIONES	DEFINITIVAS							
34101	SERVICIO AYUDA A DOMICILIO LEY DE DEPENDENCIA	4.200,00	1.379,51	5.579,51	6.150,37			6.150,37	2.806,22	3.344,15	570,86
38900	REINTEGROS DE PRESUPUESTOS CERRADOS	500,00		500,00	988,22			988,22	988,22		488,22
39100	SANCIONES URBANISTICAS	500,00		500,00							-500,00
39120	SANCIONES DE TRAFICO	500,00		500,00	750,00			750,00	750,00		250,00
39190	OTRAS MULTASY SANCIONES	100,00		100,00							-100,00
39210	RECARGO DEL PERIODO EJECUTIVO	100,00		100,00							-100,00
39211	RECARGO DE APREMIO	100,00		100,00							-100,00
39300	INTERESES DE DEMORA	100,00		100,00							-100,00
39700	APROVECHAMIENTOS URBANISTICOS										
39900	OTROS INGRESOS DIVERSOS	2.000,00		2.000,00	1.506,34	400,00		1.106,34	1.106,34		-893,66
42000	PARTICIPACION EN LOS IMPUESTOS DEL ESTADO	214.819,40		214.819,40	232.258,61	6.836,73		225.421,88	225.421,88		10.602,48
42090	ESTADO. PACTO DE VIOLENCIA DE GÉNERO 2021	909,14	11.406,06	12.315,20	12.315,19			12.315,19	12.315,19		-0,01
45000	PARTICIPACIÓN EN LOS TRIBUTOS DE LA COMUNIDAD	203.320,11		203.320,11	203.320,11			203.320,11	203.320,11		
45080	J.A. SUBVENCIONES SOSTENIMIENTO CENTRO	11.464,80		11.464,80	11.464,80			11.464,80		11.464,80	
45081	J.A. SUBVENCION IAM ANUALIDAD 2021	1.875,00		1.875,00	1.875,00			1.875,00	1.875,00		
45085	J.A. OTRAS SUBVENCIONES GASTOS CORRIENTES		14.954,04	14.954,04	14.954,04			14.954,04	14.954,04		
46100	DIPUTACION SERVICIO DE AYUDA A DOMICILIO -LEY DE	281.000,00	69.988,65	350.988,65	350.988,65			350.988,65	223.463,16	127.525,49	
46101	DIPUTACION SERVICIO DE AYUDA A DOMICILIO (PLAN	54.700,00	22.302,32	77.002,32	76.860,90			76.860,90	75.833,24	1.027,66	-141,42
46102	DIPUTACION AYUDA ECONOMICA-FAMILIARES,		15.764,16	15.764,16	15.764,16			15.764,16	15.339,16	425,00	
46103	DIPUTACION PROMOTOR DEPORTIVO	1.500,00		1.500,00	1.789,79			1.789,79	1.789,79		289,79
46104	DIPUTACIÓN. GUADALINFO	7.353,00		7.353,00	7.353,00			7.353,00	5.514,75	1.838,25	
46105	DIPUTACIÓN AULA DE VERANO	1.300,00		1.300,00	1.300,00			1.300,00	1.300,00		
46106	DIPUTACIÓN EVENTOS DEPORTIVOS	2.000,00		2.000,00	2.000,00			2.000,00	2.000,00		
	Suma	1.235.441,45	136.712,45	1.372.153,90	1.397.144,65	43.041,81		1.354.102,84	1.117.395,65	236.707,19	-18.051,06

ESTADO DE LIQUIDACIÓN DEL PRESUPUESTO

(2021)

II. LIQUIDACIÓN DEL PRESUPUESTO DE INGRESOS

APLICACIÓN PRESUP.	DESCRIPCIÓN	PREVISIONES PRESUPUESTARIAS			DERECHOS RECONOCIDOS	DERECHOS ANULADOS	DERECHOS CANCELADOS	DERECHOS RECONOCIDOS NETOS	RECAUDACIÓN NETA	DERECHOS PENDIENTES DE COBRO A 31 DE DICIEMBRE	EXCESO / DEFECTO PREVISIÓN
		INICIALES	MODIFICACIONES	DEFINITIVAS							
46107	DIPUTACION MUESTRA EMPRESARIAL-DIA DEL ACEITE	4.500,00		4.500,00	4.500,00			4.500,00		4.500,00	
46108	DIPUTACION. PROMOTOR CULTURAL	1.500,00		1.500,00	2.351,72			2.351,72	2.351,72		851,72
46109	DIPUTACION. IGUALDAD	2.000,00		2.000,00	1.000,00			1.000,00	1.000,00		-1.000,00
46110	DIPUTACION. IEA	1.000,00		1.000,00							-1.000,00
46111	DIPUTACION.OTRAS SUBVENCIONES GASTOS		18.000,00	18.000,00	19.000,00			19.000,00	19.000,00		1.000,00
47000	TRANSFERENCIAS DE PARTICULARES	1.000,00		1.000,00							-1.000,00
52000	INTERESES DE DEPÓSITO	130,00		130,00	55,38			55,38	55,38		-74,62
54100	ARRENDAMIENTO HOTEL-RESTAURANTE LA										
54101	ARENDAIMIENTO REGISTRO DE LA PROPIEDAD 2021	1.692,15		1.692,15	1.627,48			1.627,48	1.627,48		-64,67
54102	ARRENDAMIENTO ALMAZARA	859,14		859,14	859,14			859,14	859,14		
54103	ARRENDAMIENTO ANTENA TELEFONICA MOVIL	1.557,48		1.557,48	1.543,49			1.543,49	1.157,23	386,26	-13,99
55400	CANON APROVECHAMIENTO AGRICOLAS Y FORESTALES	5.500,00		5.500,00	4.916,31			4.916,31	4.916,31		-583,69
68000	REINTEGROS POR OPERACIONES DE CAPITAL DE										
75081	J.A. OTRAS SUBVENCIONES GASTOS CAPITAL										
76100	DIPUTACIÓN MATERIALES PFEA		103.050,00	103.050,00	103.050,00			103.050,00	61.830,00	41.220,00	
76101	DIPUTACION. OTRAS SUBVENCIONES GASTOS DE		85.000,00	85.000,00	84.975,23			84.975,23	84.975,23		-24,77
87000	Para gastos generales										
87010	Para gastos con financiación afectada.		142.650,91	142.650,91							-142.650,91
	Suma	1.255.180,22	485.413,36	1.740.593,58	1.621.023,40	43.041,81		1.577.981,59	1.295.168,14	282.813,45	-162.611,99

ESTADO DE LIQUIDACIÓN DEL PRESUPUESTO DE INGRESOS: RESUMEN POR CLASIFICACIÓN ECONÓMICA

(2021)

Capítulo: 1 IMPUESTOS DIRECTOS

ARTÍCULO	CONCEPTO SUBCONCEPTO	PREVISIONES PRESUPUESTARIAS			DERECHOS RECONOCIDOS	DERECHOS ANULADOS	DERECHOS CANCELADOS	DERECHOS RECONOCIDOS NETOS	RECAUDACIÓN NETA	DERECHOS PENDIENTES DE COBRO A 31 DE DICIEMBRE	EXCESO / DEFECTO PREVISIÓN
		INICIALES	MODIFICACIONES	DEFINITIVAS							
11	Impuestos sobre el capital										
	112 Impuesto sobre Bienes Inmuebles. Bienes Inmuebles de Natural										
	11200 IMPTO SOBRE BIENES INMUEBLES. BIENES INMUEB DE NAT RÚSTICA	39.000,00		39.000,00	34.798,03		34.798,03	34.798,03			-4.201,97
	Total Concepto	39.000,00		39.000,00	34.798,03		34.798,03	34.798,03			-4.201,97
	113 Impuesto sobre Bienes Inmuebles. Bienes Inmuebles de Natural										
	11300 DE NATURALEZA URBANA	162.700,00		162.700,00	156.018,42	7.977,02	148.041,40	148.041,40			-14.658,60
	Total Concepto	162.700,00		162.700,00	156.018,42	7.977,02	148.041,40	148.041,40			-14.658,60
	115 Impuesto sobre Vehiculos de Tracción										
	11500 IMPUESTO SOBRE VEHICULOS DE TRACCION MECANICA	67.000,00		67.000,00	64.663,85	5.902,98	58.760,87	49.068,30	9.692,57		-8.239,13
	Total Concepto	67.000,00		67.000,00	64.663,85	5.902,98	58.760,87	49.068,30	9.692,57		-8.239,13
	116 Impuesto sobre el Incremento del Valor de los Terrenos de Na										
	11600 IMPUESTO SOBRE EL INCREMENTO DE VALOR DE LOS TERRENOS N.U.	12.000,00		12.000,00	16.264,33		16.264,33	16.264,33			4.264,33
	Total Concepto	12.000,00		12.000,00	16.264,33		16.264,33	16.264,33			4.264,33
	Total Artículo.	280.700,00		280.700,00	271.744,63	13.880,00	257.864,63	248.172,06	9.692,57		-22.835,37
13	Impuesto sobre las Actividades Económicas										
	130 Impuesto sobre Actividades Económicas										
	13000 IMPUESTO SOBRE ACTIVIDADES ECONOMICAS	11.000,00		11.000,00	10.243,72	228,82	10.014,90	10.014,90			-985,10
	Total Concepto	11.000,00		11.000,00	10.243,72	228,82	10.014,90	10.014,90			-985,10

ESTADO DE LIQUIDACIÓN DEL PRESUPUESTO DE INGRESOS: RESUMEN POR CLASIFICACIÓN ECONÓMICA

(2021)

Capítulo: 1 IMPUESTOS DIRECTOS

ARTÍCULO	CONCEPTO SUBCONCEPTO	PREVISIONES PRESUPUESTARIAS			DERECHOS RECONOCIDOS	DERECHOS ANULADOS	DERECHOS CANCELADOS	DERECHOS RECONOCIDOS NETOS	RECAUDACIÓN NETA	DERECHOS PENDIENTES DE COBRO A 31 DE DICIEMBRE	EXCESO / DEFECTO PREVISIÓN
		INICIALES	MODIFICACIONES	DEFINITIVAS							
	Total Artículo.	11.000,00		11.000,00	10.243,72	228,82		10.014,90	10.014,90		-985,10
	Total Capítulo	291.700,00		291.700,00	281.988,35	14.108,82		267.879,53	258.186,96	9.692,57	-23.820,47

ESTADO DE LIQUIDACIÓN DEL PRESUPUESTO DE INGRESOS: RESUMEN POR CLASIFICACIÓN ECONÓMICA

(2021)

Capítulo: 2 IMPUESTOS INDIRECTOS

ARTÍCULO	CONCEPTO SUBCONCEPTO	PREVISIONES PRESUPUESTARIAS			DERECHOS RECONOCIDOS	DERECHOS ANULADOS	DERECHOS CANCELADOS	DERECHOS RECONOCIDOS NETOS	RECAUDACIÓN NETA	DERECHOS PENDIENTES DE COBRO A 31 DE DICIEMBRE	EXCESO / DEFECTO PREVISIÓN
		INICIALES	MODIFICACIONES	DEFINITIVAS							
29	Otros impuestos indirectos										
	290 Impuesto sobre construcciones, instalaciones y obras										
	29000 IMPUESTOS SOBRE CONSTRUCCIONES, INSTALACIONES Y OBRAS	4.500,00		4.500,00	5.853,08			5.853,08	5.853,08		1.353,08
	Total Concepto	4.500,00		4.500,00	5.853,08			5.853,08	5.853,08		1.353,08
	291 Impuesto sobre gastos suntuarios (Cotos de caza y pesca)										
	29100 OTROS IMPUESTOS	1.000,00		1.000,00	983,26			983,26	983,26		-16,74
	Total Concepto	1.000,00		1.000,00	983,26			983,26	983,26		-16,74
	Total Artículo.	5.500,00		5.500,00	6.836,34			6.836,34	6.836,34		1.336,34
	Total Capítulo	5.500,00		5.500,00	6.836,34			6.836,34	6.836,34		1.336,34

ESTADO DE LIQUIDACIÓN DEL PRESUPUESTO DE INGRESOS: RESUMEN POR CLASIFICACIÓN ECONÓMICA

(2021)

Capítulo: 3 TASAS, PRECIOS PÚBLICOS Y OTROS INGRESOS

ARTÍCULO	CONCEPTO SUBCONCEPTO	PREVISIONES PRESUPUESTARIAS			DERECHOS RECONOCIDOS	DERECHOS ANULADOS	DERECHOS CANCELADOS	DERECHOS RECONOCIDOS NETOS	RECAUDACIÓN NETA	DERECHOS PENDIENTES DE COBRO A 31 DE DICIEMBRE	EXCESO / DEFECTO PREVISIÓN
		INICIALES	MODIFICACIONES	DEFINITIVAS							
30	Tasas por la prestación de servicios públicos básicos										
	300 Servicio de abastecimiento de agua										
	30000 TASAS SUMINISTRO DE AGUA	60.000,00		60.000,00	80.215,30	20.549,30		59.666,00	13.006,83	46.659,17	-334,00
	Total Concepto	60.000,00		60.000,00	80.215,30	20.549,30		59.666,00	13.006,83	46.659,17	-334,00
	301 Servicio de alcantarillado										
	30100 TASAS RECOGIDA DE BASURA	48.000,00		48.000,00	48.261,70	34,20		48.227,50	20.732,50	27.495,00	227,50
	Total Concepto	48.000,00		48.000,00	48.261,70	34,20		48.227,50	20.732,50	27.495,00	227,50
	309 Otras tasas por prestación de servicios básicos realización										
	30900 TASA CEMENTERIO	9.000,00		9.000,00	7.550,00			7.550,00	7.550,00		-1.450,00
	Total Concepto	9.000,00		9.000,00	7.550,00			7.550,00	7.550,00		-1.450,00
	Total Artículo.	117.000,00		117.000,00	136.027,00	20.583,50		115.443,50	41.289,33	74.154,17	-1.556,50
31	Tasas por la prestación de servicios públicos de carácter so										
	313 Servicios deportivos										
	31300 PISCINA MUNICIPAL	5.300,00		5.300,00							-5.300,00
	31301 TASA GIMNASIO	600,00		600,00	80,50			80,50	80,50		-519,50
	Total Concepto	5.900,00		5.900,00	80,50			80,50	80,50		-5.819,50
	319 Otras tasas por prestación de servicios de carácter preferen										
	31900 TASA POR ACTIVIDADES CULTURALES Y DEPORTIVAS DIVERSAS	1.500,00		1.500,00	1.955,00	165,00		1.790,00	1.790,00		290,00
	Total Concepto	1.500,00		1.500,00	1.955,00	165,00		1.790,00	1.790,00		290,00
	Total Artículo.	7.400,00		7.400,00	2.035,50	165,00		1.870,50	1.870,50		-5.529,50

ESTADO DE LIQUIDACIÓN DEL PRESUPUESTO DE INGRESOS: RESUMEN POR CLASIFICACIÓN ECONÓMICA

(2021)

Capítulo: 3 TASAS, PRECIOS PÚBLICOS Y OTROS INGRESOS

ARTÍCULO	CONCEPTO SUBCONCEPTO	PREVISIONES PRESUPUESTARIAS			DERECHOS RECONOCIDOS	DERECHOS ANULADOS	DERECHOS CANCELADOS	DERECHOS RECONOCIDOS NETOS	RECAUDACIÓN NETA	DERECHOS PENDIENTES DE COBRO A 31 DE DICIEMBRE	EXCESO / DEFECTO PREVISIÓN
		INICIALES	MODIFICACIONES	DEFINITIVAS							
32	Tasas por la realización de actividades de competencia local										
	321 Licencias urbanísticas										
	32100 MERCADO QUINCENAL	2.500,00		2.500,00	3.665,74	67,76		3.597,98	3.597,98		1.097,98
	Total Concepto	2.500,00		2.500,00	3.665,74	67,76		3.597,98	3.597,98		1.097,98
	323 Tasas por otros servicios urbanísticos										
	32300 TASA POR LICENCIAS DE APERTURA	4.500,00		4.500,00	10.500,91			10.500,91	3.962,64	6.538,27	6.000,91
	Total Concepto	4.500,00		4.500,00	10.500,91			10.500,91	3.962,64	6.538,27	6.000,91
	325 Tasa por expedición de documentos										
	32500 TASA POR EXPEDICION DE DOCUMENTOS	1.000,00		1.000,00	422,00			422,00	422,00		-578,00
	Total Concepto	1.000,00		1.000,00	422,00			422,00	422,00		-578,00
	329 Otras tasas por la realización de actividades de competencia										
	32900 TANATORIO	2.000,00		2.000,00	1.440,00			1.440,00	1.440,00		-560,00
	Total Concepto	2.000,00		2.000,00	1.440,00			1.440,00	1.440,00		-560,00
	Total Artículo.	10.000,00		10.000,00	16.028,65	67,76		15.960,89	9.422,62	6.538,27	5.960,89
33	Tasas por la utilización privativa o el aprovechamiento espe										
	331 Tasa por entrada de vehículos										
	33100 VADOS ENTRADAS DE VEHICULOS	700,00		700,00	340,74			340,74	340,74		-359,26
	Total Concepto	700,00		700,00	340,74			340,74	340,74		-359,26
	332 Tasa por utilización privativa o aprovechamiento especial po										
	33200 TASA EMPRESAS SERVICIOS DE SUMINISTROS	7.000,00		7.000,00	6.142,95			6.142,95	6.142,95		-857,05

ESTADO DE LIQUIDACIÓN DEL PRESUPUESTO DE INGRESOS: RESUMEN POR CLASIFICACIÓN ECONÓMICA

(2021)

Capítulo: 3 TASAS, PRECIOS PÚBLICOS Y OTROS INGRESOS

ARTÍCULO	CONCEPTO SUBCONCEPTO	PREVISIONES PRESUPUESTARIAS			DERECHOS RECONOCIDOS	DERECHOS ANULADOS	DERECHOS CANCELADOS	DERECHOS RECONOCIDOS NETOS	RECAUDACIÓN NETA	DERECHOS PENDIENTES DE COBRO A 31 DE DICIEMBRE	EXCESO / DEFECTO PREVISIÓN
		INICIALES	MODIFICACIONES	DEFINITIVAS							
	Total Concepto	7.000,00		7.000,00	6.142,95			6.142,95	6.142,95		-857,05
338	Compensación de Telefónica de España S.A.										
33800	POSTES Y OCUPACION DE VIA PUBLICA	2.800,00		2.800,00	2.537,99			2.537,99	2.537,99		-262,01
	Total Concepto	2.800,00		2.800,00	2.537,99			2.537,99	2.537,99		-262,01
339	Otras tasas por utilización privativa del dominio público										
33900	TASA UTILIZACION PRIVATIVA DOMINIO PUBLICO	3.000,00		3.000,00	854,91	880,00		-25,09	-25,09		-3.025,09
33901	TASA MERCADO MUNICIPAL	1.500,00		1.500,00	1.920,00			1.920,00	1.536,00	384,00	420,00
	Total Concepto	4.500,00		4.500,00	2.774,91	880,00		1.894,91	1.510,91	384,00	-2.605,09
	Total Artículo.	15.000,00		15.000,00	11.796,59	880,00		10.916,59	10.532,59	384,00	-4.083,41
34	Precios públicos										
341	Servicios asistenciales										
34100	TASA SERVICIO AYUDA A DOMICILIO	500,00	917,71	1.417,71	793,04			793,04	480,21	312,83	-624,67
34101	TASA SERVICIO AYUDA A DOMICILIO	4.200,00	1.379,51	5.579,51	6.150,37			6.150,37	2.806,22	3.344,15	570,86
	Total Concepto	4.700,00	2.297,22	6.997,22	6.943,41			6.943,41	3.286,43	3.656,98	-53,81
	Total Artículo.	4.700,00	2.297,22	6.997,22	6.943,41			6.943,41	3.286,43	3.656,98	-53,81
38	Reintegros de operaciones corrientes										
389	Otros reintegros de operaciones corrientes										
38900	REINTEGROS DE PRESUPUESTOS CERRADOS	500,00		500,00	988,22			988,22	988,22		488,22
	Total Concepto	500,00		500,00	988,22			988,22	988,22		488,22
	Total Artículo.	500,00		500,00	988,22			988,22	988,22		488,22

ESTADO DE LIQUIDACIÓN DEL PRESUPUESTO DE INGRESOS: RESUMEN POR CLASIFICACIÓN ECONÓMICA

(2021)

Capítulo: 3 TASAS, PRECIOS PÚBLICOS Y OTROS INGRESOS

ARTÍCULO	CONCEPTO SUBCONCEPTO	PREVISIONES PRESUPUESTARIAS			DERECHOS RECONOCIDOS	DERECHOS ANULADOS	DERECHOS CANCELADOS	DERECHOS RECONOCIDOS NETOS	RECAUDACIÓN NETA	DERECHOS PENDIENTES DE COBRO A 31 DE DICIEMBRE	EXCESO / DEFECTO PREVISIÓN
		INICIALES	MODIFICACIONES	DEFINITIVAS							
39	Otros ingresos										
	391 Multas										
	39100 Multas por infracciones urbanísticas	500,00		500,00							-500,00
	39120 Multas por infracciones de la Ordenanza de circulación	500,00		500,00	750,00		750,00	750,00	750,00		250,00
	39190 Otras multas y sanciones	100,00		100,00							-100,00
	Total Concepto	1.100,00		1.100,00	750,00		750,00	750,00	750,00		-350,00
	392 Recargos del periodo ejecutivo y por declaración extemporánea										
	39210 Recargo ejecutivo	100,00		100,00							-100,00
	39211 Recargo de apremio	100,00		100,00							-100,00
	Total Concepto	200,00		200,00							-200,00
	393 Intereses de demora										
	39300 OTROS INGRESOS FINANCIEROS	100,00		100,00							-100,00
	Total Concepto	100,00		100,00							-100,00
	397 Aprovechamientos urbanísticos										
	39700 Canon por aprovechamientos										
	Total Concepto										
	399 Otros ingresos diversos										
	39900 OTROS INGRESOS	2.000,00		2.000,00	1.506,34	400,00	1.106,34	1.106,34	1.106,34		-893,66
	Total Concepto	2.000,00		2.000,00	1.506,34	400,00	1.106,34	1.106,34	1.106,34		-893,66
	Total Artículo.	3.400,00		3.400,00	2.256,34	400,00	1.856,34	1.856,34	1.856,34		-1.543,66
	Total Capítulo	158.000,00	2.297,22	160.297,22	176.075,71	22.096,26	153.979,45	69.246,03	84.733,42		-6.317,77

ESTADO DE LIQUIDACIÓN DEL PRESUPUESTO DE INGRESOS: RESUMEN POR CLASIFICACIÓN ECONÓMICA

(2021)

Capítulo: 4 TRANSFERENCIAS CORRIENTES

ARTÍCULO	CONCEPTO SUBCONCEPTO	PREVISIONES PRESUPUESTARIAS			DERECHOS RECONOCIDOS	DERECHOS ANULADOS	DERECHOS CANCELADOS	DERECHOS RECONOCIDOS NETOS	RECAUDACIÓN NETA	DERECHOS PENDIENTES DE COBRO A 31 DE DICIEMBRE	EXCESO / DEFECTO PREVISIÓN
		INICIALES	MODIFICACIONES	DEFINITIVAS							
42	De la Administración del Estado										
	420 De la Administración Gral. del Estado										
	42000 Participación en Tributos del Estado	214.819,40		214.819,40	232.258,61	6.836,73		225.421,88	225.421,88		10.602,48
	42090 Otras transferencias corrientes de la Administración General	909,14	11.406,06	12.315,20	12.315,19		12.315,19	12.315,19	12.315,19		-0,01
	Total Concepto	215.728,54	11.406,06	227.134,60	244.573,80	6.836,73		237.737,07	237.737,07		10.602,47
	Total Artículo.	215.728,54	11.406,06	227.134,60	244.573,80	6.836,73		237.737,07	237.737,07		10.602,47
45	De Comunidades Autónomas										
	450 De la Administración General de las Comunidades Autónomas										
	45000 Participación en los tributos de la Comunidad Autónoma	203.320,11		203.320,11	203.320,11			203.320,11	203.320,11		
	45080 Otras subvenciones corrientes de la Administración General d	11.464,80		11.464,80	11.464,80			11.464,80		11.464,80	
	45081 OTRAS SUBVENCIONES CORRIENTES DE LA JUNTA DE ANDALUCIA	1.875,00		1.875,00	1.875,00			1.875,00	1.875,00		
	45085 J.A. OTRAS SUBVENCIONES GASTOS CORRIENTES		14.954,04	14.954,04	14.954,04			14.954,04	14.954,04		
	Total Concepto	216.659,91	14.954,04	231.613,95	231.613,95			231.613,95	220.149,15	11.464,80	
	Total Artículo.	216.659,91	14.954,04	231.613,95	231.613,95			231.613,95	220.149,15	11.464,80	
46	De Entidades locales										
	461 De Diputaciones, Consejos o Cabildos										
	46100 TRANSFERENCIAS DE ENTIDADES LOCALES. DIPUTACION	281.000,00	69.988,65	350.988,65	350.988,65			350.988,65	223.463,16	127.525,49	
	46101 DIPUTACION SERVICIO DE AYUDA A DOMICILIO (PLAN CONCERTADO)	54.700,00	22.302,32	77.002,32	76.860,90			76.860,90	75.833,24	1.027,66	-141,42

ESTADO DE LIQUIDACIÓN DEL PRESUPUESTO DE INGRESOS: RESUMEN POR CLASIFICACIÓN ECONÓMICA

(2021)

Capítulo: 4 TRANSFERENCIAS CORRIENTES

ARTÍCULO	CONCEPTO SUBCONCEPTO	PREVISIONES PRESUPUESTARIAS			DERECHOS RECONOCIDOS	DERECHOS ANULADOS	DERECHOS CANCELADOS	DERECHOS RECONOCIDOS NETOS	RECAUDACIÓN NETA	DERECHOS PENDIENTES DE COBRO A 31 DE DICIEMBRE	EXCESO / DEFECTO PREVISIÓN
		INICIALES	MODIFICACIONES	DEFINITIVAS							
	46102 DIPUTACION AYUDA ECONOMICA-FAMILIARES, EMERGENCIA Y DE INSE		15.764,16	15.764,16	15.764,16			15.764,16	15.339,16	425,00	
	46103 DIPUTACION PROMOCIÓN CULTURAL	1.500,00		1.500,00	1.789,79			1.789,79	1.789,79		289,79
	46104 DIPUTACIÓN PROMOTOR DEPORTIVO	7.353,00		7.353,00	7.353,00			7.353,00	5.514,75	1.838,25	
	46105 DIPUTACIÓN AULA DE VERANO	1.300,00		1.300,00	1.300,00			1.300,00	1.300,00		
	46106 DIPUTACIÓN OTRAS SUBVENCIONES GASTOS CORRIENTES	2.000,00		2.000,00	2.000,00			2.000,00	2.000,00		
	46107 DIPUTACION. III DIA DEL ACEITE 2015	4.500,00		4.500,00	4.500,00			4.500,00		4.500,00	
	46108 DIPUTACION. PROMOTOR CULTURAL	1.500,00		1.500,00	2.351,72			2.351,72	2.351,72		851,72
	46109 DIPUTACION. OTRAS SUBVENCIONES GASTOS CORRIENTES	2.000,00		2.000,00	1.000,00			1.000,00	1.000,00		-1.000,00
	46110 DEVOLUCION LEY DEPENDENCIA.- REGULARIZACION 2014-15	1.000,00		1.000,00							-1.000,00
	46111 De Diputaciones, Consejos o Cabildos		18.000,00	18.000,00	19.000,00			19.000,00	19.000,00		1.000,00
	Total Concepto	356.853,00	126.055,13	482.908,13	482.908,22			482.908,22	347.591,82	135.316,40	0,09
	Total Artículo.	356.853,00	126.055,13	482.908,13	482.908,22			482.908,22	347.591,82	135.316,40	0,09
47	De empresas privadas										
	470 De empresas privadas										
	47000 TRANSFERENCIAS DE PARTICULARES	1.000,00		1.000,00							-1.000,00
	Total Concepto	1.000,00		1.000,00							-1.000,00
	Total Artículo.	1.000,00		1.000,00							-1.000,00
	Total Capítulo	790.241,45	152.415,23	942.656,68	959.095,97	6.836,73		952.259,24	805.478,04	146.781,20	9.602,56

ESTADO DE LIQUIDACIÓN DEL PRESUPUESTO DE INGRESOS: RESUMEN POR CLASIFICACIÓN ECONÓMICA

(2021)

Capítulo: 5 INGRESOS PATRIMONIALES

ARTÍCULO	CONCEPTO SUBCONCEPTO	PREVISIONES PRESUPUESTARIAS			DERECHOS RECONOCIDOS	DERECHOS ANULADOS	DERECHOS CANCELADOS	DERECHOS RECONOCIDOS NETOS	RECAUDACIÓN NETA	DERECHOS PENDIENTES DE COBRO A 31 DE DICIEMBRE	EXCESO / DEFECTO PREVISIÓN
		INICIALES	MODIFICACIONES	DEFINITIVAS							
52	Intereses de depósitos										
	520 Intereses de depósitos										
	52000 OTROS INGRESOS FINANCIEROS	130,00		130,00	55,38		55,38	55,38	55,38		-74,62
	Total Concepto	130,00		130,00	55,38		55,38	55,38	55,38		-74,62
	Total Artículo.	130,00		130,00	55,38		55,38	55,38	55,38		-74,62
54	Rentas de bienes inmuebles										
	541 Arrendamientos de fincas urbanas										
	54100 ARRENDAMIENTO HOTEL-RESTAURANTE LA PISCINA										
	54101 ARENDAMIENTO REGISTRO DE LA PROPIEDAD	1.692,15		1.692,15	1.627,48		1.627,48	1.627,48	1.627,48		-64,67
	54102 ARRENDAMIENTO ALMANZARA 2013 Y 2014	859,14		859,14	859,14		859,14	859,14	859,14		
	54103 ARRENDAMIENTO ANTENA TELEFONICA MOVIL	1.557,48		1.557,48	1.543,49		1.543,49	1.157,23	386,26		-13,99
	Total Concepto	4.108,77		4.108,77	4.030,11		4.030,11	3.643,85	386,26		-78,66
	Total Artículo.	4.108,77		4.108,77	4.030,11		4.030,11	3.643,85	386,26		-78,66
55	Productos de concesiones y aprovechamientos especiales										
	554 Aprovechamientos agrícolas y forestales										
	55400 CANON APROVECHAMIENTO AGRICOLAS Y FORESTALES	5.500,00		5.500,00	4.916,31		4.916,31	4.916,31			-583,69
	Total Concepto	5.500,00		5.500,00	4.916,31		4.916,31	4.916,31			-583,69
	Total Artículo.	5.500,00		5.500,00	4.916,31		4.916,31	4.916,31			-583,69
	Total Capítulo	9.738,77		9.738,77	9.001,80		9.001,80	8.615,54	386,26		-736,97

ESTADO DE LIQUIDACIÓN DEL PRESUPUESTO DE INGRESOS: RESUMEN POR CLASIFICACIÓN ECONÓMICA

(2021)

Capítulo: 7 TRANSFERENCIAS DE CAPITAL

ARTÍCULO	CONCEPTO SUBCONCEPTO	PREVISIONES PRESUPUESTARIAS			DERECHOS RECONOCIDOS	DERECHOS ANULADOS	DERECHOS CANCELADOS	DERECHOS RECONOCIDOS NETOS	RECAUDACIÓN NETA	DERECHOS PENDIENTES DE COBRO A 31 DE DICIEMBRE	EXCESO / DEFECTO PREVISIÓN
		INICIALES	MODIFICACIONES	DEFINITIVAS							
75	De Comunidades Autónomas										
	750 De la Administración General de las Comunidades Autónomas										
	75081 J.A. OTRAS SUBVENCIONES GASTOS CAPITAL										
	Total Concepto										
	Total Artículo.										
76	De Entidades locales										
	761 De Diputaciones, Consejos o Cabildos										
	76100 TRANSFERENCIAS DE CAPITAL		103.050,00	103.050,00	103.050,00		103.050,00	61.830,00	41.220,00		
	76101 DIPUTACIONES INFRAESTRUCTURAS RURALES LIGADAS AL AGUA		85.000,00	85.000,00	84.975,23		84.975,23	84.975,23			-24,77
	Total Concepto		188.050,00	188.050,00	188.025,23		188.025,23	146.805,23	41.220,00		-24,77
	Total Artículo.		188.050,00	188.050,00	188.025,23		188.025,23	146.805,23	41.220,00		-24,77
	Total Capítulo		188.050,00	188.050,00	188.025,23		188.025,23	146.805,23	41.220,00		-24,77

ESTADO DE LIQUIDACIÓN DEL PRESUPUESTO DE INGRESOS: RESUMEN POR CLASIFICACIÓN ECONÓMICA

(2021)

Capítulo: 8 ACTIVOS FINANCIEROS

ARTÍCULO	CONCEPTO SUBCONCEPTO	PREVISIONES PRESUPUESTARIAS			DERECHOS RECONOCIDOS	DERECHOS ANULADOS	DERECHOS CANCELADOS	DERECHOS RECONOCIDOS NETOS	RECAUDACIÓN NETA	DERECHOS PENDIENTES DE COBRO A 31 DE DICIEMBRE	EXCESO / DEFECTO PREVISIÓN
		INICIALES	MODIFICACIONES	DEFINITIVAS							
87	Remanente de tesorería										
	870 Remanente de tesorería										
	87000 Para gastos generales										
	87010 Para gastos con financiación afectada		142.650,91	142.650,91							-142.650,91
	Total Concepto		142.650,91	142.650,91							-142.650,91
	Total Artículo.		142.650,91	142.650,91							-142.650,91
	Total Capítulo		142.650,91	142.650,91							-142.650,91
	Total	1.255.180,22	485.413,36	1.740.593,58	1.621.023,40	43.041,81		1.577.981,59	1.295.168,14	282.813,45	-162.611,99

(2021)

Pág.

1

ESTADO DE LIQUIDACIÓN DEL PRESUPUESTO

I. LIQUIDACIÓN DEL PRESUPUESTO DE GASTOS

APLICACIÓN PRESUP.		DESCRIPCIÓN	CRÉDITOS PRESUPUESTARIOS			GASTOS COMPROMET.	OBLIGACIONES RECONOCIDAS NETAS	PAGOS	OBLIGACIONES PENDIENTES DE PAGO A 31 DE DICIEMBRE	REMANENTES DE CRÉDITO
			INICIALES	MODIFICACIONES	DEFINITIVAS					
0110	31000	INTERESES DE OPERACIONES DE CREDITO A LARGO PLAZO	450,00		450,00	256,73	256,73	256,73		193,27
0110	31100	GASTOS DE FORMALIZACION Y CANCELACION OPERACIONES DE CREDITO	10,00		10,00					10,00
0110	35200	INTERESES DE DEMORA	300,00		300,00					300,00
0110	35900	OTROS GASTOS FINANCIEROS. COMISIONES	800,00		800,00	780,17	780,17	780,17		19,83
0110	91300	PRESTAMOS LP FUERA DEL SECTOR PUBLICO	9.654,24		9.654,24	9.654,24	9.654,24	9.654,24		
1300	22114	SUMINISTROS JUZGADO DE PAZ	350,00		350,00	82,05	82,05	82,05		267,95
1320	22701	SITEMA DE SEGURIDAD CENTRO DE RECOGIDA DE RECOGIDA ENSERES	907,50		907,50					907,50
1340	22104	VESTUARIO PROTECCION CIVIL	250,00		250,00					250,00
1340	22199	SUMINISTROS PROTECCION CIVIL	250,00		250,00					250,00
1340	23020	DIETAS PROTECCION CIVIL	250,00		250,00					250,00
1340	23120	LOCOMOCION PROTECCION CIVIL	250,00		250,00					250,00
1500	21000	CMR CALLES INFRAESTRUCTURAS Y BIENES NATURALES	15.000,00	7.000,00	22.000,00	17.909,90	17.909,90	17.909,90		4.090,10
1500	22199	MATERIAL SERVICIO OBRAS	4.000,00		4.000,00	4.238,84	4.238,84	4.238,84		-238,84
1531	63200	CONSOLIDACION Y REFUERZO MURO C/GENERAL GEZ, ACCESO NORTE		60.000,00	60.000,00	59.975,53	59.975,53	59.975,53		24,47
1610	21000	CMR INFRAESTRUCTURAS AGUA	14.000,00	4.700,00	18.700,00	14.993,37	14.993,37	14.993,37		3.706,63
1610	22101	SUMINISTRO DE AGUA	60.000,00		60.000,00	54.340,02	54.340,02	54.340,02		5.659,98
1610	22111	RENOVACION PARCIAL DEL PARQUE DE CONTADORES	3.000,00		3.000,00	309,66	309,66	309,66		2.690,34
1610	22199	MATERIAL SERVICIO DE FONTANERIA	6.000,00	2.800,00	8.800,00	8.499,19	8.499,19	8.499,19		300,81
1610	22706	ESTUDIOS Y TRABAJOS TECNICOS AGUA POTABLE	4.500,00	1.200,00	5.700,00	6.009,00	6.009,00	6.009,00		-309,00
1610	22799	OPTIMIZACIÓN DEL SERVICIO SUMINISTRO DE AGUA POTABLE	9.500,00		9.500,00	9.069,04	9.069,04	9.069,04		430,96
1610	62300	ACTUACIONES RED DE AGUA POTABLE ALCORA. COOPERA2		25.000,00	25.000,00					25.000,00
1610	63300	REPOSICION ESCALERAS DEPOSITOS DEL AGUA	3.267,00		3.267,00					3.267,00
1610	76100	TRANS CAP DIP. PIN21 FUENTE PZ CONST Y BOMBA E INST POZO		20.000,00	20.000,00	20.000,00	20.000,00		20.000,00	
1630	22110	MATERIAL SERVICIO DE LIMPIEZA VIARIA	300,00		300,00	177,97	177,97	177,97		122,03
1640	21201	C.M.R.T TANATORIO Y CEMENTERIO	500,00		500,00					500,00
1640	62100	ADQUISICION TERRENOS AMPLIACION DE CEMENTERIO MUNICIPAL	14.500,00	-14.500,00						
1640	63200	RAMPA Y ADECUACION ALMACEN CEMENTERIO MUNICIPAL	8.000,00	-8.000,00						
		Suma	156.038,74	98.200,00	254.238,74	206.295,71	206.295,71	186.295,71	20.000,00	47.943,03

(2021)

Pág.

2

ESTADO DE LIQUIDACIÓN DEL PRESUPUESTO

I. LIQUIDACIÓN DEL PRESUPUESTO DE GASTOS

APLICACIÓN PRESUP.	DESCRIPCIÓN	CRÉDITOS PRESUPUESTARIOS			GASTOS COMPROMET.	OBLIGACIONES RECONOCIDAS NETAS	PAGOS	OBLIGACIONES PENDIENTES DE PAGO A 31 DE DICIEMBRE	REMANENTES DE CRÉDITO	
		INICIALES	MODIFICACIONES	DEFINITIVAS						
1640	76100	20.000,00	-20.000,00							
1650	22100	30.000,00		30.000,00	36.722,86	36.722,86	36.722,86		-6.722,86	
1650	22112	4.200,00		4.200,00	3.268,14	3.268,14	3.268,14		931,86	
1700	20900	500,00		500,00	105,94	105,94	105,94		394,06	
1700	22799	16.962,00		16.962,00	18.089,50	18.089,50	16.698,00	1.391,50	-1.127,50	
1700	62300	3.700,00		3.700,00	3.700,00	3.700,00	3.700,00			
1710	22199	500,00	600,00	1.100,00	1.074,67	1.074,67	1.074,67		25,33	
1710	22799	5.400,00		5.400,00	5.400,00	5.400,00	5.400,00			
2210	16204	1.000,00		1.000,00	1.000,00	1.000,00		1.000,00		
2310	22700	72.200,00	29.197,34	101.397,34	95.694,52	95.694,52	88.201,31	7.493,21	5.702,82	
2310	22799	285.200,00	71.939,02	357.139,02	355.943,28	355.943,28	322.355,25	33.588,03	1.195,74	
2310	46100	13.000,00		13.000,00	13.000,00	13.000,00		13.000,00		
2310	48000	7.000,00	15.780,54	22.780,54	17.862,56	17.862,56	17.862,56		4.917,98	
2310	48001	1.200,00		1.200,00	100,00	100,00	100,00		1.100,00	
2410	13101	2.299,93	28.725,17	31.025,10	31.346,10	31.346,10	31.346,10		-321,00	
2410	16000		11.139,14	11.139,14	10.721,39	10.721,39	10.721,39		417,75	
2410	46100	18.000,00		18.000,00	18.080,00	18.080,00	7.520,00	10.560,00	-80,00	
2410	61900	18.000,00	7.227,63	25.227,63	25.143,94	25.143,94	25.143,94		83,69	
2410	61901		79.107,08	79.107,08	68.768,52	68.768,52	68.768,52		10.338,56	
2410	61902		4.555,18	4.555,18	4.555,18	4.555,18	4.555,18			
2410	61903		82.700,00	82.700,00	2.757,35	2.757,35		2.757,35	79.942,65	
2410	61904		4.600,00	4.600,00	937,63	937,63		937,63	3.662,37	
2410	61905		15.750,00	15.750,00	2.543,52	2.543,52		2.543,52	13.206,48	
2410	61906		7.650,00	7.650,00	7.650,40	7.650,40	7.650,40		-0,40	
3110	22700	605,00		605,00	605,00	605,00	605,00			
3110	22701	950,00		950,00	1.276,27	1.276,27	1.276,27		-326,27	
3110	22706	859,25		859,25	859,25	859,25	859,25			
		Suma	671.114,92	437.171,10	1.108.286,02	946.076,39	946.076,39	852.805,15	93.271,24	162.209,63

(2021)

Pág.

3

ESTADO DE LIQUIDACIÓN DEL PRESUPUESTO

I. LIQUIDACIÓN DEL PRESUPUESTO DE GASTOS

APLICACIÓN PRESUP.			DESCRIPCIÓN	CRÉDITOS PRESUPUESTARIOS			GASTOS COMPROMET.	OBLIGACIONES RECONOCIDAS NETAS	PAGOS	OBLIGACIONES PENDIENTES DE PAGO A 31 DE DICIEMBRE	REMANENTES DE CRÉDITO
				INICIALES	MODIFICACIONES	DEFINITIVAS					
3120	13101		R. BASICAS LABORAL TEMPORAL SANIDAD. CENTRO DE SALUD	13.500,00		13.500,00	12.574,66	12.574,66	12.574,66		925,34
3120	15000		PRODUCTIVIDAD	1.500,00		1.500,00	1.500,00	1.500,00	1.500,00		
3120	16000		SEGURIDAD SOCIAL SANIDAD	5.000,00		5.000,00	5.291,55	5.291,55	4.857,16	434,39	-291,55
3120	21201		CMR CONSULTORIO	500,00		500,00					500,00
3120	22100		LUZ CONSULTORIO	6.000,00		6.000,00	7.421,78	7.421,78	7.421,78		-1.421,78
3120	22110		PRODUCTOS DE LIMPIEZA Y ASEO CONSULTORIO	600,00		600,00	513,65	513,65	513,65		86,35
3200	13000		R. BASICAS LABORAL FIJO SERVICIOS EDUCACION GRUPO E	18.000,00		18.000,00	17.739,96	17.739,96	17.739,96		260,04
3200	15000		PRODUCTIVIDAD EDUCACION	2.108,00		2.108,00	2.108,00	2.108,00	2.108,00		
3200	16000		SEGURIDAD SOCIAL EDUCACION	6.800,00		6.800,00	6.649,28	6.649,28	6.154,02	495,26	150,72
3200	16200		FORMACION Y PERFECCIONAMIENTO EDUCACION	100,00		100,00					100,00
3200	16400		COMPLEMENTO FAMILIAR EDUCACION	200,00		200,00					200,00
3200	21201		CMR CEIP	750,00		750,00	2.140,91	2.140,91	2.140,91		-1.390,91
3200	22100		LUZ CEIP	3.200,00		3.200,00	2.908,32	2.908,32	2.908,32		291,68
3200	22110		PRODUCTOS DE LIMPIEZA Y ASEO CEIP	600,00		600,00	389,82	389,82	389,82		210,18
3260	22799		CONTRATO ESCUELA DE VERANO	3.500,00		3.500,00	945,00	945,00	945,00		2.555,00
3320	21200		CMR BIBLIOTECA	250,00		250,00					250,00
3330	21200		CMR LOCALES CULTURALES	350,00		350,00					350,00
3340	13100		RETRIBUCIONES BA PROMOTOR CULTURAL	7.000,00		7.000,00	7.239,20	7.239,20	7.239,20		-239,20
3340	13102		OTRAS REMUNERACIONES PROMOTOR CULTURAL	300,00		300,00					300,00
3340	16000		SEGURIDAD SOCIAL PROMOTOR CULTURAL	2.500,00		2.500,00	2.343,74	2.343,74	2.138,38	205,36	156,26
3340	22609		ACTIVIDADES CULTURALES Y RECREATIVAS	7.000,00	5.963,74	12.963,74	11.436,56	11.436,56	11.436,56		1.527,18
3340	22799		CONTRATO BANDA DE MUSICA	4.500,00		4.500,00	1.400,00	1.400,00	1.400,00		3.100,00
3370	21202		CMR INST TIEMPO LIBRE PISCINA, AREAS RECREATIVAS, CENTRO MAY	2.500,00		2.500,00	435,60	435,60	435,60		2.064,40
3370	22199		SUMINISTROS VARIOS PISCINA MUNICIPAL(INST TIEMPO LIBRE)	2.500,00	-2.500,00						
3370	63200		FINALIZACION VESTUARIOS DE PISCINA MUNICIPAL		29.944,61	29.944,61					29.944,61
3370	63300		AIRE ACONDICIONADO EDIFICIO C/ REAL Y JUZGADO DE PAZ	2.300,00	-2.300,00						
3380	20900		CANON SGAE, AGEDI Y OTROS	500,00		500,00					500,00
3380	22699		FIESTAS POPULARES	29.000,00	-10.000,00	19.000,00	13.686,86	13.686,86	13.536,86	150,00	5.313,14
3380	22799		SUMINISTRO E INSTALACION ALUMBRADO FIESTAS	7.000,00		7.000,00	3.194,40	3.194,40	3.194,40		3.805,60
			Suma	785.672,92	458.279,45	1.243.952,37	1.033.421,02	1.033.421,02	938.864,77	94.556,25	210.531,35

(2021)

Pág.

4

ESTADO DE LIQUIDACIÓN DEL PRESUPUESTO

I. LIQUIDACIÓN DEL PRESUPUESTO DE GASTOS

APLICACIÓN PRESUP.			DESCRIPCIÓN	CRÉDITOS PRESUPUESTARIOS			GASTOS COMPROMET.	OBLIGACIONES RECONOCIDAS NETAS	PAGOS	OBLIGACIONES PENDIENTES DE PAGO A 31 DE DICIEMBRE	REMANENTES DE CRÉDITO
				INICIALES	MODIFICACIONES	DEFINITIVAS					
3410	13100		R. BÁSICAS PROMOTOR DEPORTIVO	7.000,00		7.000,00	6.130,76	6.130,76	6.130,76		869,24
3410	13102		OTRAS REMUNERACIONES PROMOTOR DEPORTIVO	300,00		300,00					300,00
3410	16000		SEG. SOCIAL PROMOTOR DEPORTIVO	2.500,00		2.500,00	2.343,74	2.343,74	2.138,38	205,36	156,26
3410	22609		AVTIVIDADES DEPORTIVAS	2.000,00		2.000,00	2.251,66	2.251,66	2.251,66		-251,66
3410	22699		CARRERA DE LA UVA 2021	5.500,00		5.500,00	6.996,15	6.996,15	6.996,15		-1.496,15
3420	13100		RETRIBUCIONES PERSONAL LAB TEMPORAL INSTALACIONES DEPORTIVAS	5.000,00	-5.000,00						
3420	16000		SEG SOCIAL PERSONAL LAB TEMPORA INSTALACIONES DEPORTIVAS	2.100,00	-377,16	1.722,84					1.722,84
3420	21200		CMR INSTALACIONES DEPORTIVAS	1.000,00		1.000,00	93,80	93,80	93,80		906,20
4140	48000		A ADR ALPUJARRA CUOTA 2021	1.000,00	-172,24	827,76	700,00	700,00	700,00		127,76
4300	22699		MUESTRA EMPRESARIAL	6.000,00		6.000,00	6.000,00	6.000,00	6.000,00		
4320	22706		MUNITIC 2021		8.990,30	8.990,30					8.990,30
4590	13000		R. BASICAS PERSONAL LABORAL FIJO OTROS SERVICIOS GRUPO E	47.000,00	-15.000,00	32.000,00	26.166,50	26.166,50	26.166,50		5.833,50
4590	13001		HORAS EXTRA PERSONAL LABORAL FIJO OTROS SERVICIOS GRUPO E	1.000,00		1.000,00					1.000,00
4590	13100		R. LABORAL TEMPORAL OTROS SERVI	4.000,00		4.000,00	2.456,97	2.456,97	2.456,97		1.543,03
4590	13101		HORAS EXTRAORDINARIAS PERSONAL LAB TEMPORAL OTROS SERVICIOS	300,00		300,00	611,94	611,94	611,94		-311,94
4590	15000		PRODUCTIVIDAD OTROS SERVICIOS	8.760,00		8.760,00	3.790,00	3.790,00	3.790,00		4.970,00
4590	16000		SEGURIDAD SOCIAL OTROS SERVICIOS	26.500,00	-4.249,30	22.250,70	14.464,81	14.464,81	13.576,17	888,64	7.785,89
4590	16200		FORMACION Y PERFECCIONAMIENTO OTROS SERVICIOS	100,00		100,00					100,00
4590	16400		COMPLEMENTO FAMILIAR OTROS SERVICIOS	400,00		400,00	400,00	400,00	400,00		
4910	13100		R. LABORAL TEMPORAL DINAMIZADOR GUADALINFO	12.990,80	3.241,20	16.232,00	16.337,64	16.337,64	16.337,64		-105,64
4910	16000		SEGURIDAD SOCIAL GUADALINFO	5.350,00		5.350,00	5.326,08	5.326,08	4.882,24	443,84	23,92
4910	21200		CMR GUADALINFO	250,00		250,00	18,75	18,75	18,75		231,25
4910	23020		DIETAS DINAMIZADOR GUADALINFO	238,50		238,50					238,50
4910	23120		LOCOMOCION DINAMIZADOR GUALDALINFO	238,50		238,50					238,50
4930	47900		A UNION DE CONSUMIDORES	500,00		500,00	500,00	500,00	500,00		
9120	10000		R. BASICAS MIEMBROS ORGANOS DE GOBIERNO	24.633,00		24.633,00	24.791,06	24.791,06	24.791,06		-158,06
9120	16000		SEGURIDAD SOCIAL ORGANOS DE GOBIERNO	8.300,00		8.300,00	8.069,52	8.069,52	7.397,06	672,46	230,48
9120	23000		DIETAS MIEMBROS CORPORACION	50,00		50,00					50,00
			Suma	958.683,72	445.712,25	1.404.395,97	1.160.870,40	1.160.870,40	1.064.103,85	96.766,55	243.525,57

(2021)

Pág.

5

ESTADO DE LIQUIDACIÓN DEL PRESUPUESTO

I. LIQUIDACIÓN DEL PRESUPUESTO DE GASTOS

APLICACIÓN PRESUP.		DESCRIPCIÓN	CRÉDITOS PRESUPUESTARIOS			GASTOS COMPROMET.	OBLIGACIONES RECONOCIDAS NETAS	PAGOS	OBLIGACIONES PENDIENTES DE PAGO A 31 DE DICIEMBRE	REMANENTES DE CRÉDITO
			INICIALES	MODIFICACIONES	DEFINITIVAS					
9120	23100	LOCOMOCION MIEMBROS CORPORACION	400,00		400,00					400,00
9120	23300	ASISTENCIAS A ORGANOS COLEGIADOS	2.000,00		2.000,00	1.200,00	1.200,00	1.200,00		800,00
9200	12000	R. BASICAS PERSONAL FUNCIONARIO GRUPO A1	18.300,00		18.300,00	16.071,44	16.071,44	16.071,44		2.228,56
9200	12003	R. BASICAS PERSONAL FUNCIONARIO GRUPO C1	12.200,00		12.200,00	10.823,90	10.823,90	10.823,90		1.376,10
9200	12004	R. BASICAS PERSONAL FUNCIONARIO GRUPO C2	10.300,00		10.300,00	9.174,56	9.174,56	9.174,56		1.125,44
9200	12006	TRIVENIOS PERSONAL FUNCIONARIO	8.500,00		8.500,00	9.172,64	9.172,64	9.172,64		-672,64
9200	12100	C. DESTINO PERSONAL FUNCIONARIO	21.500,00		21.500,00	25.081,84	25.081,84	25.081,84		-3.581,84
9200	12101	C. ESPECIFICO PERSONAL FUNCIONARIO	37.700,00		37.700,00	37.626,26	37.626,26	37.626,26		73,74
9200	15000	PRODUCTIVIDAD PERSONAL FUNCIONARIO	11.310,00		11.310,00	11.310,00	11.310,00	11.310,00		
9200	16000	SEGURIDAD SOCIAL PERSONAL FUNCIONARIO	32.000,00		32.000,00	27.955,59	27.955,59	25.740,23	2.215,36	4.044,41
9200	16008	ASISTENCIA MEDICO-FARMACEUTICA	3.850,00		3.850,00	3.900,16	3.900,16	3.900,16		-50,16
9200	16200	FORMACION Y PERFECCIONAMIENTO PERSONAL FUNCIONARIO	750,00		750,00	120,00	120,00	120,00		630,00
9200	16400	COMPLEMENTO FAMILIAR PERSONAL FUNCIONARIO	600,00		600,00	600,00	600,00	600,00		
9200	20500	ARRENDAMIENTO FOTOCOPIADORAS	670,00		670,00	698,16	698,16	698,16		-28,16
9200	21200	CMR EDIFICIOS MUNICIPALES	5.000,00		5.000,00	4.765,22	4.765,22	4.765,22		234,78
9200	21300	CMR MAQUINARIA INSTALACIONES TECNICAS Y UTILLAJE	2.000,00		2.000,00	2.172,93	2.172,93	2.172,93		-172,93
9200	21400	CMR VEHICULOS	4.500,00	1.100,00	5.600,00	4.697,75	4.697,75	4.697,75		902,25
9200	21500	CMR MOBILIARIO	600,00		600,00	54,45	54,45	54,45		545,55
9200	21600	CMR EQUIPOS INFORMATICOS	300,00		300,00					300,00
9200	22000	MATERIAL DE OFICINA	1.000,00		1.000,00	1.226,61	1.226,61	1.226,61		-226,61
9200	22001	PRENSA REVISTAS LIBROSY OTRAS PUBLICACIONES	2.500,00		2.500,00	2.320,41	2.320,41	2.320,41		179,59
9200	22002	MATERIAL INFORMATICO NO INVENTARIABLE	300,00		300,00	16,94	16,94	16,94		283,06
9200	22100	LUZ DEPENDENCIAS MUNICIPALES	22.000,00		22.000,00	21.490,32	21.490,32	21.490,32		509,68
9200	22103	COMBUSTIBGLES EN GENERAL	3.500,00	1.700,00	5.200,00	5.236,28	5.236,28	5.236,28		-36,28
9200	22104	VESTUARIO PERSONAL	1.000,00		1.000,00	1.293,86	1.293,86	1.293,86		-293,86
9200	22110	PRODUCTOS DE LIMPIEZA Y ASEO	1.500,00		1.500,00	799,40	799,40	799,40		700,60
9200	22199	OTROS SUMINISTROS EN GENERAL	3.500,00	12.000,00	15.500,00	11.911,39	11.911,39	11.911,39		3.588,61
9200	22200	COMUNICACIONES TELEFONICAS Y CONEXION A INTERNET	9.000,00	2.100,00	11.100,00	10.199,11	10.199,11	10.199,11		900,89
9200	22201	COMUNICACIONES POSTALES	1.200,00		1.200,00	1.098,60	1.098,60	1.098,60		101,40
		Suma	1.176.663,72	462.612,25	1.639.275,97	1.381.888,22	1.381.888,22	1.282.906,31	98.981,91	257.387,75

(2021)

Pág.

6

ESTADO DE LIQUIDACIÓN DEL PRESUPUESTO

I. LIQUIDACIÓN DEL PRESUPUESTO DE GASTOS

APLICACIÓN PRESUP.			DESCRIPCIÓN	CRÉDITOS PRESUPUESTARIOS			GASTOS COMPROMET.	OBLIGACIONES RECONOCIDAS NETAS	PAGOS	OBLIGACIONES PENDIENTES DE PAGO A 31 DE DICIEMBRE	REMANENTES DE CRÉDITO
				INICIALES	MODIFICACIONES	DEFINITIVAS					
9200	22400		PRIMAS DE SEGUROS	8.000,00		8.000,00	7.488,68	7.488,68	7.488,68		511,32
9200	22601		ATENCIONES PROTOCOLARIAS Y REPRESENTATIVAS	1.700,00		1.700,00	1.140,07	1.140,07	1.140,07		559,93
9200	22602		PUBLICIDAD Y PROPAGANDA MUNICIPAL	2.700,00	2.100,00	4.800,00	5.965,30	5.965,30	5.965,30		-1.165,30
9200	22603		PUBLICACION EN DIARIOS OFICIALES	800,00		800,00	217,00	217,00	154,00	63,00	583,00
9200	22604		GASTOS JURIDICOS. CONTENCIOSOS	2.000,00		2.000,00	1.753,00	1.753,00	1.753,00		247,00
9200	22706		ESTUDIOS, TRABAJOS TECNICOS Y SERVICIOS DE ASESORAMIENTO	6.000,00	3.000,00	9.000,00	8.000,29	8.000,29	8.000,29		999,71
9200	23020		DIETAS PERSONAL	500,00		500,00	117,13	117,13	117,13		382,87
9200	23120		LOCOMOCION PERSONAL	500,00		500,00	110,96	110,96	110,96		389,04
9200	46100		A DIPUTACION. SERVICIO DE COOPERACION LOCAL	7.000,00		7.000,00	3.940,00	3.940,00	3.940,00		3.060,00
9200	46101		A DIPUTACION. APORTACION ACTUACIONES GENERALES	3.000,00		3.000,00	3.139,67	3.139,67	2.890,71	248,96	-139,67
9200	46200		A AYUNTAMIENTO ORGANIZADOR PROYECTO ANTE LAS DROGAS 2021	679,00		679,00	679,00	679,00		679,00	
9200	48000		A LA FEMP	68,85		68,85	68,35	68,35	68,35		0,50
9200	48001		A AMUNPARNA	300,51		300,51	300,51	300,51	300,51		
9200	48002		A FAMP	79,00		79,00	71,34	71,34	71,34		7,66
9200	62600		ADQUISICION TRES PANTALLAS PC, 4 WEBCAM Y PLASTIFICADORA	820,00		820,00	755,27	755,27	755,27		64,73
9201	13100		R. BÁSICAS PERSONAL LABORAL TEMPORAL. LIMPIADORAS	15.860,00	188,90	16.048,90	14.048,35	14.048,35	14.048,35		2.000,55
9201	15000		PRODUCTIVIDAD LIMPIADORAS	1.000,00		1.000,00	1.000,00	1.000,00	1.000,00		
9201	16000		SEG SOCIAL PERSONAL LABORAL TEMPORAL. LIMPIADORAS	7.300,00	64,56	7.364,56	6.099,43	6.099,43	5.570,05	529,38	1.265,13
9240	22602		CAMPAÑA DESENSIBILIZACION CONTRA LA VIOLENCIA DE GÉNERO. IAM		2.850,00	2.850,00	2.850,01	2.850,01	2.850,01		-0,01
9240	22706		PACTO DE VIOLENCIA DE GENERO 2020		3.191,59	3.191,59	3.191,59	3.191,59	3.191,59		
9240	22799		PACTO VIOLENCIA DE GENERO 2021	909,14	11.406,06	12.315,20					12.315,20
9240	48000		SUBVENCION ASOC. DE MUJERES NUEVOS HORIZONTES	700,00		700,00	700,00	700,00	700,00		
9240	48001		SUBVENCIONES ASOC. DE MAYORES	700,00		700,00	700,00	700,00	700,00		
9240	48002		SUBVENCIÓN ASOC. AMIGOS STA CRUZ EN TARRASA	500,00		500,00	500,00	500,00	500,00		
9240	76100		TRANS CAPITAL A DIP: PIM 2021 REFORMA EDIF C/ FELIX REZ DE	10.000,00		10.000,00	10.000,00	10.000,00		10.000,00	
9290	22799		IMPREVISTOS NO CLASIFICADOS. EJECUCIONES SUBSIDIARIAS								
9310	22500		TRIBUTOS ESTATALES	200,00		200,00	10,68	10,68	10,68		189,32
9310	22501		TRIBUTOS AUTONÓMICOS	200,00		200,00	4,05	4,05	4,05		195,95
9320	25000		SERVICIO GESTION RECAUDATORIA SAT	7.000,00		7.000,00	7.284,87	7.284,87	7.284,87		-284,87
			Suma	1.255.180,22	485.413,36	1.740.593,58	1.462.023,77	1.462.023,77	1.351.521,52	110.502,25	278.569,81

(2021)

Pág.

7

ESTADO DE LIQUIDACIÓN DEL PRESUPUESTO

I. LIQUIDACIÓN DEL PRESUPUESTO DE GASTOS

APLICACIÓN PRESUP.		DESCRIPCIÓN	CRÉDITOS PRESUPUESTARIOS			GASTOS COMPROMET.	OBLIGACIONES RECONOCIDAS NETAS	PAGOS	OBLIGACIONES PENDIENTES DE PAGO A 31 DE DICIEMBRE	REMANENTES DE CRÉDITO
			INICIALES	MODIFICACIONES	DEFINITIVAS					
9430	46700	APORTACION CONSORCIO MEDIO ANDARAX Y BAJO NACIMIENTO								
		Suma	1.255.180,22	485.413,36	1.740.593,58	1.462.023,77	1.462.023,77	1.351.521,52	110.502,25	278.569,81

(2021)

Pág.

1

ESTADO DE LIQUIDACIÓN DEL PRESUPUESTO DE GASTOS: RESUMEN POR CLASIFICACIÓN ECONÓMICA

Capítulo: 1 GASTOS DE PERSONAL

ARTÍCULO	CONCEPTO SUBCONCEPTO	CRÉDITOS PRESUPUESTARIOS			GASTOS COMPROMET.	OBLIGACIONES RECONOCIDAS NETAS	PAGOS	OBLIGACIONES PENDIENTES DE PAGO A 31 DE DICIEMBRE	REMANENTES DE CRÉDITO
		INICIALES	MODIFICACIONES	DEFINITIVAS					
10	Órganos de gobierno y personal directivo								
100	Retribuciones básicas y otras remuneraciones de los miembros								
10000	Retribuciones básicas	24.633,00		24.633,00	24.791,06	24.791,06	24.791,06		-158,06
	Total Concepto	24.633,00		24.633,00	24.791,06	24.791,06	24.791,06		-158,06
	Total Artículo.	24.633,00		24.633,00	24.791,06	24.791,06	24.791,06		-158,06
12	Personal Funcionario								
120	Retribuciones básicas								
12000	Sueldos del Grupo A1	18.300,00		18.300,00	16.071,44	16.071,44	16.071,44		2.228,56
12003	Sueldos del Grupo C1	12.200,00		12.200,00	10.823,90	10.823,90	10.823,90		1.376,10
12004	Sueldos del Grupo C2	10.300,00		10.300,00	9.174,56	9.174,56	9.174,56		1.125,44
12006	Trienios	8.500,00		8.500,00	9.172,64	9.172,64	9.172,64		-672,64
	Total Concepto	49.300,00		49.300,00	45.242,54	45.242,54	45.242,54		4.057,46
121	Retribuciones complementarias								
12100	Complemento de destino	21.500,00		21.500,00	25.081,84	25.081,84	25.081,84		-3.581,84
12101	Complemento específico	37.700,00		37.700,00	37.626,26	37.626,26	37.626,26		73,74
	Total Concepto	59.200,00		59.200,00	62.708,10	62.708,10	62.708,10		-3.508,10
	Total Artículo.	108.500,00		108.500,00	107.950,64	107.950,64	107.950,64		549,36
13	Personal Laboral								
130	Laboral Fijo								
13000	Retribuciones básicas	65.000,00	-15.000,00	50.000,00	43.906,46	43.906,46	43.906,46		6.093,54
13001	Horas extraordinarias	1.000,00		1.000,00					1.000,00
	Total Concepto	66.000,00	-15.000,00	51.000,00	43.906,46	43.906,46	43.906,46		7.093,54
131	Laboral temporal								
13100	RETRIBUCIONES PERSONAL LABORAL	51.850,80	-1.569,90	50.280,90	46.212,92	46.212,92	46.212,92		4.067,98

(2021)

Pág.

2

ESTADO DE LIQUIDACIÓN DEL PRESUPUESTO DE GASTOS: RESUMEN POR CLASIFICACIÓN ECONÓMICA

Capítulo: 1 GASTOS DE PERSONAL

ARTÍCULO	CONCEPTO SUBCONCEPTO	CRÉDITOS PRESUPUESTARIOS			GASTOS COMPROMET.	OBLIGACIONES RECONOCIDAS NETAS	PAGOS	OBLIGACIONES PENDIENTES DE PAGO A 31 DE DICIEMBRE	REMANENTES DE CRÉDITO
		INICIALES	MODIFICACIONES	DEFINITIVAS					
13101	LABORAL EVENTUAL. TALLER EMPLEO	16.099,93	28.725,17	44.825,10	44.532,70	44.532,70	44.532,70	292,40	
13102	RETRIBUCIONES PERSONAL LABORAL TEMPORAL	600,00		600,00				600,00	
	Total Concepto	68.550,73	27.155,27	95.706,00	90.745,62	90.745,62	90.745,62	4.960,38	
	Total Artículo.	134.550,73	12.155,27	146.706,00	134.652,08	134.652,08	134.652,08	12.053,92	
15	Incentivos al rendimiento								
150	Productividad								
15000	PRODUCTIVIDAD	24.678,00		24.678,00	19.708,00	19.708,00	19.708,00	4.970,00	
	Total Concepto	24.678,00		24.678,00	19.708,00	19.708,00	19.708,00	4.970,00	
	Total Artículo.	24.678,00		24.678,00	19.708,00	19.708,00	19.708,00	4.970,00	
16	Cuotas, prestaciones y gastos sociales a cargo del empleador								
160	Cuotas sociales								
16000	Seguridad Social	98.350,00	6.577,24	104.927,24	89.265,13	89.265,13	83.175,08	15.662,11	
16008	Asistencia médico-farmacéutica	3.850,00		3.850,00	3.900,16	3.900,16	3.900,16	-50,16	
	Total Concepto	102.200,00	6.577,24	108.777,24	93.165,29	93.165,29	87.075,24	15.611,95	
162	Gastos sociales del personal								
16200	Formación y perfeccionamiento del personal	950,00		950,00	120,00	120,00	120,00	830,00	
16204	Acción social	1.000,00		1.000,00	1.000,00	1.000,00	1.000,00		
	Total Concepto	1.950,00		1.950,00	1.120,00	1.120,00	120,00	830,00	
164	Complemento familiar								
16400	COMPLEMENTO FAMILIAR	1.200,00		1.200,00	1.000,00	1.000,00	1.000,00	200,00	
	Total Concepto	1.200,00		1.200,00	1.000,00	1.000,00	1.000,00	200,00	
	Total Artículo.	105.350,00	6.577,24	111.927,24	95.285,29	95.285,29	88.195,24	16.641,95	
	Total Capítulo	397.711,73	18.732,51	416.444,24	382.387,07	382.387,07	375.297,02	34.057,17	

(2021)

Pág.

5

ESTADO DE LIQUIDACIÓN DEL PRESUPUESTO DE GASTOS: RESUMEN POR CLASIFICACIÓN ECONÓMICA

Capítulo: 2 GASTOS CORRIENTES EN BIENES Y SERVICIOS

ARTÍCULO	CONCEPTO SUBCONCEPTO	CRÉDITOS PRESUPUESTARIOS			GASTOS COMPROMET.	OBLIGACIONES RECONOCIDAS NETAS	PAGOS	OBLIGACIONES PENDIENTES DE PAGO A 31 DE DICIEMBRE	REMANENTES DE CRÉDITO
		INICIALES	MODIFICACIONES	DEFINITIVAS					
	22200 Servicios de telecomunicaciones	9.000,00	2.100,00	11.100,00	10.199,11	10.199,11	10.199,11		900,89
	22201 Postales	1.200,00		1.200,00	1.098,60	1.098,60	1.098,60		101,40
	Total Concepto	10.200,00	2.100,00	12.300,00	11.297,71	11.297,71	11.297,71		1.002,29
	224 Primas de seguros								
	22400 PRIMAS DE SEGUROS	8.000,00		8.000,00	7.488,68	7.488,68	7.488,68		511,32
	Total Concepto	8.000,00		8.000,00	7.488,68	7.488,68	7.488,68		511,32
	225 Tributos								
	22500 Tributos estatales	200,00		200,00	10,68	10,68	10,68		189,32
	22501 Tributos de las Comunidades Autónomas	200,00		200,00	4,05	4,05	4,05		195,95
	Total Concepto	400,00		400,00	14,73	14,73	14,73		385,27
	226 Gastos diversos								
	22601 Atenciones protocolarias y representativas	1.700,00		1.700,00	1.140,07	1.140,07	1.140,07		559,93
	22602 Publicidad y propaganda	2.700,00	4.950,00	7.650,00	8.815,31	8.815,31	8.815,31		-1.165,31
	22603 Publicación en Diarios Oficiales	800,00		800,00	217,00	217,00	154,00	63,00	583,00
	22604 Jurídicos, contenciosos	2.000,00		2.000,00	1.753,00	1.753,00	1.753,00		247,00
	22609 Actividades culturales y deportivas	9.000,00	5.963,74	14.963,74	13.688,22	13.688,22	13.688,22		1.275,52
	22699 Otros gastos diversos	40.500,00	-10.000,00	30.500,00	26.683,01	26.683,01	26.533,01	150,00	3.816,99
	Total Concepto	56.700,00	913,74	57.613,74	52.296,61	52.296,61	52.083,61	213,00	5.317,13
	227 Trabajos realizados por otras empresas y profesionales								
	22700 Limpieza y aseo	72.805,00	29.197,34	102.002,34	96.299,52	96.299,52	88.806,31	7.493,21	5.702,82
	22701 Seguridad	1.857,50		1.857,50	1.276,27	1.276,27	1.276,27		581,23
	22706 Estudios y trabajos técnicos	11.359,25	16.381,89	27.741,14	18.060,13	18.060,13	18.060,13		9.681,01
	22799 Otros trabajos realizados por otras empresas y profesionales	332.971,14	83.345,08	416.316,22	394.041,22	394.041,22	359.061,69	34.979,53	22.275,00
	Total Concepto	418.992,89	128.924,31	547.917,20	509.677,14	509.677,14	467.204,40	42.472,74	38.240,06

(2021)

Pág.

6

ESTADO DE LIQUIDACIÓN DEL PRESUPUESTO DE GASTOS: RESUMEN POR CLASIFICACIÓN ECONÓMICA

Capítulo: 2 GASTOS CORRIENTES EN BIENES Y SERVICIOS

ARTÍCULO	CONCEPTO SUBCONCEPTO	CRÉDITOS PRESUPUESTARIOS			GASTOS COMPROMET.	OBLIGACIONES RECONOCIDAS NETAS	PAGOS	OBLIGACIONES PENDIENTES DE PAGO A 31 DE DICIEMBRE	REMANENTES DE CRÉDITO
		INICIALES	MODIFICACIONES	DEFINITIVAS					
	Total Artículo.	651.342,89	146.538,05	797.880,94	745.017,05	745.017,05	702.331,31	42.685,74	52.863,89
23	Indemnizaciones por razón del servicio								
	230 Dietas								
	23000 De los miembros de los órganos de gobierno	50,00		50,00					50,00
	23020 Del personal no directivo	988,50		988,50	117,13	117,13	117,13		871,37
	Total Concepto	1.038,50		1.038,50	117,13	117,13	117,13		921,37
	231 Locomoción								
	23100 De los miembros de los órganos de gobierno	400,00		400,00					400,00
	23120 Del personal no directivo	988,50		988,50	110,96	110,96	110,96		877,54
	Total Concepto	1.388,50		1.388,50	110,96	110,96	110,96		1.277,54
	233 OTRAS INDEMNIZACIONES								
	23300 OTRAS INDEMNIZACIONES	2.000,00		2.000,00	1.200,00	1.200,00	1.200,00		800,00
	Total Concepto	2.000,00		2.000,00	1.200,00	1.200,00	1.200,00		800,00
	Total Artículo.	4.427,00		4.427,00	1.428,09	1.428,09	1.428,09		2.998,91
25	Trabajos realizados por administraciones públicas y otras en								
	250 Trabajos realizados por administraciones públicas y otras en								
	25000 SERVICIO GESTION RECAUDATORIA SAT	7.000,00		7.000,00	7.284,87	7.284,87	7.284,87		-284,87
	Total Concepto	7.000,00		7.000,00	7.284,87	7.284,87	7.284,87		-284,87
	Total Artículo.	7.000,00		7.000,00	7.284,87	7.284,87	7.284,87		-284,87
	Total Capítulo	711.939,89	159.338,05	871.277,94	801.816,79	801.816,79	759.131,05	42.685,74	69.461,15

(2021)

ESTADO DE LIQUIDACIÓN DEL PRESUPUESTO DE GASTOS: RESUMEN POR CLASIFICACIÓN ECONÓMICA

Capítulo: 3 GASTOS FINANCIEROS

ARTÍCULO	CONCEPTO SUBCONCEPTO	CRÉDITOS PRESUPUESTARIOS			GASTOS COMPROMET.	OBLIGACIONES RECONOCIDAS NETAS	PAGOS	OBLIGACIONES PENDIENTES DE PAGO A 31 DE DICIEMBRE	REMANENTES DE CRÉDITO
		INICIALES	MODIFICACIONES	DEFINITIVAS					
31	De préstamos y otras operaciones financieras en euros								
	310 Intereses								
	31000 INTERESES DE DEUDAS A LARGO PLAZO	450,00		450,00	256,73	256,73	256,73		193,27
	Total Concepto	450,00		450,00	256,73	256,73	256,73		193,27
	311 Gastos de formalización, modificación y cancelación								
	31100 GASTOS DE FORMALIZACION DE DEUDAS	10,00		10,00					10,00
	Total Concepto	10,00		10,00					10,00
	Total Artículo.	460,00		460,00	256,73	256,73	256,73		203,27
35	Intereses de demora y otros gastos financieros								
	352 Intereses de demora								
	35200 INTERESES DE DEMORA	300,00		300,00					300,00
	Total Concepto	300,00		300,00					300,00
	359 Otros gastos financieros								
	35900 OTROS GASTOS FINANCIEROS. COMISIONES	800,00		800,00	780,17	780,17	780,17		19,83
	Total Concepto	800,00		800,00	780,17	780,17	780,17		19,83
	Total Artículo.	1.100,00		1.100,00	780,17	780,17	780,17		319,83
	Total Capítulo	1.560,00		1.560,00	1.036,90	1.036,90	1.036,90		523,10

(2021)

Pág.

8

ESTADO DE LIQUIDACIÓN DEL PRESUPUESTO DE GASTOS: RESUMEN POR CLASIFICACIÓN ECONÓMICA

Capítulo: 4 TRANSFERENCIAS CORRIENTES

ARTÍCULO	CONCEPTO SUBCONCEPTO	CRÉDITOS PRESUPUESTARIOS			GASTOS COMPROMET.	OBLIGACIONES RECONOCIDAS NETAS	PAGOS	OBLIGACIONES PENDIENTES DE PAGO A 31 DE DICIEMBRE	REMANENTES DE CRÉDITO
		INICIALES	MODIFICACIONES	DEFINITIVAS					
46	A Entidades Locales								
461	A Diputaciones, Consejos o Cabildos insulares 650 651 Trans								
46100	TRANSFERENCIAS CORRIENTES	38.000,00		38.000,00	35.020,00	35.020,00	11.460,00	23.560,00	2.980,00
46101	TRANSFERENCIAS CORRIENTES	3.000,00		3.000,00	3.139,67	3.139,67	2.890,71	248,96	-139,67
	Total Concepto	41.000,00		41.000,00	38.159,67	38.159,67	14.350,71	23.808,96	2.840,33
462	A Ayuntamientos								
46200	A AYUNTAMIENTO PATERNA DEL RIO PROYECTO ANTE LAS DROGAS	679,00		679,00	679,00	679,00		679,00	
	Total Concepto	679,00		679,00	679,00	679,00		679,00	
467	A Consorcios								
46700	TRANSFERENCIAS CORRIENTES								
	Total Concepto								
	Total Artículo.	41.679,00		41.679,00	38.838,67	38.838,67	14.350,71	24.487,96	2.840,33
47	A Empresas privadas								
479	Otras subvenciones a Empresas privadas								
47900	TRANSF. CTES. COLEGIO VETERINARIOS UNION CONSUMIDORES	500,00		500,00	500,00	500,00	500,00		
	Total Concepto	500,00		500,00	500,00	500,00	500,00		
	Total Artículo.	500,00		500,00	500,00	500,00	500,00		
48	A Familias e Instituciones sin fines de lucro								
480	A Familias e Instituciones sin fines de lucro								
48000	TRANSFERENCIAS CORRIENTES	8.768,85	15.608,30	24.377,15	19.330,91	19.330,91	19.330,91		5.046,24
48001	SUBVENCIONES ASOC. DE MAYORES	2.200,51		2.200,51	1.100,51	1.100,51	1.100,51		1.100,00
48002	SOLIDARIDAD ALIMENTARIA 2.015	579,00		579,00	571,34	571,34	571,34		7,66
	Total Concepto	11.548,36	15.608,30	27.156,66	21.002,76	21.002,76	21.002,76		6.153,90

(2021)

ESTADO DE LIQUIDACIÓN DEL PRESUPUESTO DE GASTOS: RESUMEN POR CLASIFICACIÓN ECONÓMICA

Capítulo: 4 TRANSFERENCIAS CORRIENTES

ARTÍCULO	CONCEPTO SUBCONCEPTO	CRÉDITOS PRESUPUESTARIOS			GASTOS COMPROMET.	OBLIGACIONES RECONOCIDAS NETAS	PAGOS	OBLIGACIONES PENDIENTES DE PAGO A 31 DE DICIEMBRE	REMANENTES DE CRÉDITO
		INICIALES	MODIFICACIONES	DEFINITIVAS					
	Total Artículo.	11.548,36	15.608,30	27.156,66	21.002,76	21.002,76	21.002,76		6.153,90
	Total Capítulo	53.727,36	15.608,30	69.335,66	60.341,43	60.341,43	35.853,47	24.487,96	8.994,23

(2021)

Pág.

10

ESTADO DE LIQUIDACIÓN DEL PRESUPUESTO DE GASTOS: RESUMEN POR CLASIFICACIÓN ECONÓMICA

Capítulo: 6 INVERSIONES REALES

ARTÍCULO	CONCEPTO SUBCONCEPTO	CRÉDITOS PRESUPUESTARIOS			GASTOS COMPROMET.	OBLIGACIONES RECONOCIDAS NETAS	PAGOS	OBLIGACIONES PENDIENTES DE PAGO A 31 DE DICIEMBRE	REMANENTES DE CRÉDITO
		INICIALES	MODIFICACIONES	DEFINITIVAS					
61	Inversiones de reposición en infraestructuras y bienes desti								
619	Otras inversiones de reposición en infraestructuras y bienes								
61900	INVERSION. MATERIALES DEL P.F.E.A.	18.000,00	7.227,63	25.227,63	25.143,94	25.143,94	25.143,94		83,69
61901	Otras inversiones de reposición en infraestructuras y bienes		79.107,08	79.107,08	68.768,52	68.768,52	68.768,52		10.338,56
61902	Otras inversiones de reposición en infraestructura y bienes		4.555,18	4.555,18	4.555,18	4.555,18	4.555,18		
61903	Otras inversiones de reposición en infraestructuras y bienes		82.700,00	82.700,00	2.757,35	2.757,35		2.757,35	79.942,65
61904	Otras inversiones de reposición en infraestructuras y bienes		4.600,00	4.600,00	937,63	937,63		937,63	3.662,37
61905	PFEA. PAVIMENTACIONES Y MEJORAS EN CALLES 2017		15.750,00	15.750,00	2.543,52	2.543,52		2.543,52	13.206,48
61906	PFEA. REPASO DE ESPACIO PUBLICOS 2016 FII		7.650,00	7.650,00	7.650,40	7.650,40	7.650,40		-0,40
	Total Concepto	18.000,00	201.589,89	219.589,89	112.356,54	112.356,54	106.118,04	6.238,50	107.233,35
	Total Artículo.	18.000,00	201.589,89	219.589,89	112.356,54	112.356,54	106.118,04	6.238,50	107.233,35
62	Inversión nueva asociada al funcionamiento operativo de los								
621	Terrenos y bienes naturales								
62100	Terrenos y bienes naturales	14.500,00	-14.500,00						
	Total Concepto	14.500,00	-14.500,00						
623	Maquinaria, instalaciones técnicas y utillaje								
62300	CONTROL LLENADO DEPOSITO AGUA POTABLE	3.700,00	25.000,00	28.700,00	3.700,00	3.700,00	3.700,00		25.000,00
	Total Concepto	3.700,00	25.000,00	28.700,00	3.700,00	3.700,00	3.700,00		25.000,00
626	Equipos para procesos de información								
62600	Equipos para procesos de información	820,00		820,00	755,27	755,27	755,27		64,73
	Total Concepto	820,00		820,00	755,27	755,27	755,27		64,73
	Total Artículo.	19.020,00	10.500,00	29.520,00	4.455,27	4.455,27	4.455,27		25.064,73

(2021)

ESTADO DE LIQUIDACIÓN DEL PRESUPUESTO DE GASTOS: RESUMEN POR CLASIFICACIÓN ECONÓMICA

Capítulo: 6 INVERSIONES REALES

ARTÍCULO	CONCEPTO SUBCONCEPTO	CRÉDITOS PRESUPUESTARIOS			GASTOS COMPROMET.	OBLIGACIONES RECONOCIDAS NETAS	PAGOS	OBLIGACIONES PENDIENTES DE PAGO A 31 DE DICIEMBRE	REMANENTES DE CRÉDITO
		INICIALES	MODIFICACIONES	DEFINITIVAS					
63	Inversión de reposición asociada al funcionamiento operativo								
	632 Edificios y otras construcciones								
	63200 REFORMA DE NAVE PARA RETEN DE INCENDIOS	8.000,00	81.944,61	89.944,61	59.975,53	59.975,53	59.975,53		29.969,08
	Total Concepto	8.000,00	81.944,61	89.944,61	59.975,53	59.975,53	59.975,53		29.969,08
	633 Maquinaria, instalaciones técnicas y utillaje								
	63300 REPARACION POZO SAN MIGUEL	5.567,00	-2.300,00	3.267,00					3.267,00
	Total Concepto	5.567,00	-2.300,00	3.267,00					3.267,00
	Total Artículo.	13.567,00	79.644,61	93.211,61	59.975,53	59.975,53	59.975,53		33.236,08
	Total Capítulo	50.587,00	291.734,50	342.321,50	176.787,34	176.787,34	170.548,84	6.238,50	165.534,16

(2021)

Pág.

12

ESTADO DE LIQUIDACIÓN DEL PRESUPUESTO DE GASTOS: RESUMEN POR CLASIFICACIÓN ECONÓMICA

Capítulo: 7 TRANSFERENCIAS DE CAPITAL

ARTÍCULO	CONCEPTO SUBCONCEPTO	CRÉDITOS PRESUPUESTARIOS			GASTOS COMPROMET.	OBLIGACIONES RECONOCIDAS NETAS	PAGOS	OBLIGACIONES PENDIENTES DE PAGO A 31 DE DICIEMBRE	REMANENTES DE CRÉDITO
		INICIALES	MODIFICACIONES	DEFINITIVAS					
76	A Entidades Locales								
	761 A Diputaciones, Consejos o Cabildos insulares								
	76100 TRANSFERENCIAS DE CAPITAL	30.000,00		30.000,00	30.000,00	30.000,00		30.000,00	
	Total Concepto	30.000,00		30.000,00	30.000,00	30.000,00		30.000,00	
	Total Artículo.	30.000,00		30.000,00	30.000,00	30.000,00		30.000,00	
	Total Capítulo	30.000,00		30.000,00	30.000,00	30.000,00		30.000,00	

(2021)

Pág.

13

ESTADO DE LIQUIDACIÓN DEL PRESUPUESTO DE GASTOS: RESUMEN POR CLASIFICACIÓN ECONÓMICA

Capítulo: 9 PASIVOS FINANCIEROS

ARTÍCULO	CONCEPTO SUBCONCEPTO	CRÉDITOS PRESUPUESTARIOS			GASTOS COMPROMET.	OBLIGACIONES RECONOCIDAS NETAS	PAGOS	OBLIGACIONES PENDIENTES DE PAGO A 31 DE DICIEMBRE	REMANENTES DE CRÉDITO
		INICIALES	MODIFICACIONES	DEFINITIVAS					
91	Amortización de préstamos y de								
	913 Amortización de préstamos a largo plazo de entes de fuera de								
	91300 DEUDAS A L.P. CON ENTIDADES DE CREDITO	9.654,24		9.654,24	9.654,24	9.654,24	9.654,24		
	Total Concepto	9.654,24		9.654,24	9.654,24	9.654,24	9.654,24		
	Total Artículo.	9.654,24		9.654,24	9.654,24	9.654,24	9.654,24		
	Total Capítulo	9.654,24		9.654,24	9.654,24	9.654,24	9.654,24		
	Total	1.255.180,22	485.413,36	1.740.593,58	1.462.023,77	1.462.023,77	1.351.521,52	110.502,25	278.569,81

(2021)

ESTADO DE LIQUIDACIÓN DEL PRESUPUESTO DE GASTOS: RESUMEN POR CLASIFICACIÓN PROGRAMA

Área de Gasto : 0 DEUDA PÚBLICA.

POLÍTICA	GRUPO PROG. SUBPROGRAMA	CRÉDITOS PRESUPUESTARIOS			GASTOS COMPROMET.	OBLIGACIONES RECONOCIDAS NETAS	PAGOS	OBLIGACIONES PENDIENTES DE PAGO A 31 DE DICIEMBRE	REMANENTES DE CRÉDITO
		INICIALES	MODIFICACIONES	DEFINITIVAS					
01	DEUDA PÚBLICA.								
	011 DEUDA PÚBLICA.								
	0110 DEUDA PÚBLICA.	11.214,24		11.214,24	10.691,14	10.691,14	10.691,14		523,10
	Total Gr. Progra. .	11.214,24		11.214,24	10.691,14	10.691,14	10.691,14		523,10
	Total Política	11.214,24		11.214,24	10.691,14	10.691,14	10.691,14		523,10
	Total Área de Gasto	11.214,24		11.214,24	10.691,14	10.691,14	10.691,14		523,10

(2021)

ESTADO DE LIQUIDACIÓN DEL PRESUPUESTO DE GASTOS: RESUMEN POR CLASIFICACIÓN PROGRAMA

Área de Gasto : 1 SERVICIOS PÚBLICOS BÁSICOS.

POLÍTICA	GRUPO PROG. SUBPROGRAMA	CRÉDITOS PRESUPUESTARIOS			GASTOS COMPROMET.	OBLIGACIONES RECONOCIDAS NETAS	PAGOS	OBLIGACIONES PENDIENTES DE PAGO A 31 DE DICIEMBRE	REMANENTES DE CRÉDITO
		INICIALES	MODIFICACIONES	DEFINITIVAS					
	1630 LIMPIEZA VIARIA.	300,00		300,00	177,97	177,97	177,97		122,03
	Total Gr. Progra. .	300,00		300,00	177,97	177,97	177,97		122,03
	164 CEMENTERIO Y SERVICIOS FUNERARIOS.								
	1640 CEMENTERIO Y SERVICIOS FUNERARIOS.	43.000,00	-42.500,00	500,00					500,00
	Total Gr. Progra. .	43.000,00	-42.500,00	500,00					500,00
	165 ALUMBRADO PÚBLICO.								
	1650 ALUMBRADO PÚBLICO.	34.200,00		34.200,00	39.991,00	39.991,00	39.991,00		-5.791,00
	Total Gr. Progra. .	34.200,00		34.200,00	39.991,00	39.991,00	39.991,00		-5.791,00
	Total Política	177.767,00	11.200,00	188.967,00	153.389,25	153.389,25	133.389,25	20.000,00	35.577,75
17	MEDIO AMBIENTE.								
	170 ADMINISTRACIÓN GENERAL DEL MEDIO AMBIENTE.								
	1700 ADMINISTRACIÓN GENERAL DEL MEDIO AMBIENTE.	21.162,00		21.162,00	21.895,44	21.895,44	20.503,94	1.391,50	-733,44
	Total Gr. Progra. .	21.162,00		21.162,00	21.895,44	21.895,44	20.503,94	1.391,50	-733,44
	171 PARQUES Y JARDINES.								
	1710 PARQUES Y JARDINES.	5.900,00	600,00	6.500,00	6.474,67	6.474,67	6.474,67		25,33
	Total Gr. Progra. .	5.900,00	600,00	6.500,00	6.474,67	6.474,67	6.474,67		25,33
	Total Política	27.062,00	600,00	27.662,00	28.370,11	28.370,11	26.978,61	1.391,50	-708,11
	Total Área de Gasto	226.086,50	78.800,00	304.886,50	263.965,68	263.965,68	242.574,18	21.391,50	40.920,82

(2021)

ESTADO DE LIQUIDACIÓN DEL PRESUPUESTO DE GASTOS: RESUMEN POR CLASIFICACIÓN PROGRAMA

Área de Gasto : 2 ACTUACIONES DE PROTECCIÓN Y PROMOCIÓN SOCIAL.

POLÍTICA	GRUPO PROG. SUBPROGRAMA	CRÉDITOS PRESUPUESTARIOS			GASTOS COMPROMET.	OBLIGACIONES RECONOCIDAS NETAS	PAGOS	OBLIGACIONES PENDIENTES DE PAGO A 31 DE DICIEMBRE	REMANENTES DE CRÉDITO
		INICIALES	MODIFICACIONES	DEFINITIVAS					
22	OTRAS PRESTACIONES ECONÓMICAS A FAVOR DE EMPLEADOS.								
	221 OTRAS PRESTACIONES ECONÓMICAS A FAVOR DE EMPLEADOS.								
	2210 OTRAS PRESTACIONES ECONÓMICAS A FAVOR DE EMPLEADOS.	1.000,00		1.000,00	1.000,00	1.000,00		1.000,00	
	Total Gr. Progra. .	1.000,00		1.000,00	1.000,00	1.000,00		1.000,00	
	Total Política	1.000,00		1.000,00	1.000,00	1.000,00		1.000,00	
23	SERVICIOS SOCIALES Y PROMOCIÓN SOCIAL.								
	231 ASISTENCIA SOCIAL PRIMARIA								
	2310 ASISTENCIA SOCIAL PRIMARIA	378.600,00	116.916,90	495.516,90	482.600,36	482.600,36	428.519,12	54.081,24	12.916,54
	Total Gr. Progra. .	378.600,00	116.916,90	495.516,90	482.600,36	482.600,36	428.519,12	54.081,24	12.916,54
	Total Política	378.600,00	116.916,90	495.516,90	482.600,36	482.600,36	428.519,12	54.081,24	12.916,54
24	FOMENTO DEL EMPLEO.								
	241 FOMENTO DEL EMPLEO.								
	2410 FOMENTO DEL EMPLEO.	38.299,93	241.454,20	279.754,13	172.504,03	172.504,03	155.705,53	16.798,50	107.250,10
	Total Gr. Progra. .	38.299,93	241.454,20	279.754,13	172.504,03	172.504,03	155.705,53	16.798,50	107.250,10
	Total Política	38.299,93	241.454,20	279.754,13	172.504,03	172.504,03	155.705,53	16.798,50	107.250,10
	Total Área de Gasto	417.899,93	358.371,10	776.271,03	656.104,39	656.104,39	584.224,65	71.879,74	120.166,64

(2021)

Pág.

6

ESTADO DE LIQUIDACIÓN DEL PRESUPUESTO DE GASTOS: RESUMEN POR CLASIFICACIÓN PROGRAMA

Área de Gasto : 3 PRODUCCIÓN DE BIENES PÚBLICOS DE CARÁCTER PREFERENTE.

POLÍTICA	GRUPO PROG. SUBPROGRAMA	CRÉDITOS PRESUPUESTARIOS			GASTOS COMPROMET.	OBLIGACIONES RECONOCIDAS NETAS	PAGOS	OBLIGACIONES PENDIENTES DE PAGO A 31 DE DICIEMBRE	REMANENTES DE CRÉDITO
		INICIALES	MODIFICACIONES	DEFINITIVAS					
	3340 PROMOCIÓN CULTURAL.	21.300,00	5.963,74	27.263,74	22.419,50	22.419,50	22.214,14	205,36	4.844,24
	Total Gr. Progra. .	21.300,00	5.963,74	27.263,74	22.419,50	22.419,50	22.214,14	205,36	4.844,24
	337 INSTALACIONES DE OCUPACIÓN DEL TIEMPO LIBRE								
	3370 INSTALACIONES DE OCUPACIÓN DEL TIEMPO LIBRE	7.300,00	25.144,61	32.444,61	435,60	435,60	435,60		32.009,01
	Total Gr. Progra. .	7.300,00	25.144,61	32.444,61	435,60	435,60	435,60		32.009,01
	338 FIESTAS POPULARES Y FESTEJOS.								
	3380 FIESTAS POPULARES Y FESTEJOS.	36.500,00	-10.000,00	26.500,00	16.881,26	16.881,26	16.731,26	150,00	9.618,74
	Total Gr. Progra. .	36.500,00	-10.000,00	26.500,00	16.881,26	16.881,26	16.731,26	150,00	9.618,74
	Total Política	65.700,00	21.108,35	86.808,35	39.736,36	39.736,36	39.381,00	355,36	47.071,99
34	DEPORTE.								
	341 PROMOCIÓN Y FOMENTO DEL DEPORTE.								
	3410 PROMOCIÓN Y FOMENTO DEL DEPORTE.	17.300,00		17.300,00	17.722,31	17.722,31	17.516,95	205,36	-422,31
	Total Gr. Progra. .	17.300,00		17.300,00	17.722,31	17.722,31	17.516,95	205,36	-422,31
	342 INSTALACIONES DEPORTIVAS.								
	3420 INSTALACIONES DEPORTIVAS.	8.100,00	-5.377,16	2.722,84	93,80	93,80	93,80		2.629,04
	Total Gr. Progra. .	8.100,00	-5.377,16	2.722,84	93,80	93,80	93,80		2.629,04
	Total Política	25.400,00	-5.377,16	20.022,84	17.816,11	17.816,11	17.610,75	205,36	2.206,73
	Total Área de Gasto	155.872,25	15.731,19	171.603,44	120.475,92	120.475,92	118.985,55	1.490,37	51.127,52

(2021)

ESTADO DE LIQUIDACIÓN DEL PRESUPUESTO DE GASTOS: RESUMEN POR CLASIFICACIÓN PROGRAMA

Área de Gasto : 4 ACTUACIONES DE CARÁCTER ECONÓMICO.

POLÍTICA	GRUPO PROG. SUBPROGRAMA	CRÉDITOS PRESUPUESTARIOS			GASTOS COMPROMET.	OBLIGACIONES RECONOCIDAS NETAS	PAGOS	OBLIGACIONES PENDIENTES DE PAGO A 31 DE DICIEMBRE	REMANENTES DE CRÉDITO
		INICIALES	MODIFICACIONES	DEFINITIVAS					
	4930 PROTECCIÓN DE CONSUMIDORES Y USUARIOS	500,00		500,00	500,00	500,00	500,00		
	Total Gr. Progra. .	500,00		500,00	500,00	500,00	500,00		
	Total Política	19.567,80	3.241,20	22.809,00	22.182,47	22.182,47	21.738,63	443,84	626,53
	Total Área de Gasto	114.627,80	-7.190,04	107.437,76	76.772,69	76.772,69	75.440,21	1.332,48	30.665,07

(2021)

Pág.

9

ESTADO DE LIQUIDACIÓN DEL PRESUPUESTO DE GASTOS: RESUMEN POR CLASIFICACIÓN PROGRAMA

Área de Gasto : 9 ACTUACIONES DE CARÁCTER GENERAL.

POLÍTICA	GRUPO PROG. SUBPROGRAMA	CRÉDITOS PRESUPUESTARIOS			GASTOS COMPROMET.	OBLIGACIONES RECONOCIDAS NETAS	PAGOS	OBLIGACIONES PENDIENTES DE PAGO A 31 DE DICIEMBRE	REMANENTES DE CRÉDITO
		INICIALES	MODIFICACIONES	DEFINITIVAS					
91	ÓRGANOS DE GOBIERNO.								
	912 ÓRGANOS DE GOBIERNO.								
	9120 ÓRGANOS DE GOBIERNO.	35.383,00		35.383,00	34.060,58	34.060,58	33.388,12	672,46	1.322,42
	Total Gr. Progra. .	35.383,00		35.383,00	34.060,58	34.060,58	33.388,12	672,46	1.322,42
	Total Política	35.383,00		35.383,00	34.060,58	34.060,58	33.388,12	672,46	1.322,42
92	SERVICIOS DE CARÁCTER GENERAL.								
	920 ADMINISTRACIÓN GENERAL .								
	9200 ADMINISTRACIÓN GENERAL .	249.727,36	22.000,00	271.727,36	253.564,39	253.564,39	250.358,07	3.206,32	18.162,97
	9201 ADMINISTRACIÓN GENERAL .	24.160,00	253,46	24.413,46	21.147,78	21.147,78	20.618,40	529,38	3.265,68
	Total Gr. Progra. .	273.887,36	22.253,46	296.140,82	274.712,17	274.712,17	270.976,47	3.735,70	21.428,65
	924 PARTICIPACIÓN CIUDADANA								
	9240 PARTICIPACIÓN CIUDADANA	12.809,14	17.447,65	30.256,79	17.941,60	17.941,60	7.941,60	10.000,00	12.315,19
	Total Gr. Progra. .	12.809,14	17.447,65	30.256,79	17.941,60	17.941,60	7.941,60	10.000,00	12.315,19
	929 IMPREVISTOS Y FUNCIONES NO CLASIFICADAS.								
	9290 IMPREVISTOS Y FUNCIONES NO CLASIFICADAS.								
	Total Gr. Progra. .								
	Total Política	286.696,50	39.701,11	326.397,61	292.653,77	292.653,77	278.918,07	13.735,70	33.743,84
93	ADMINISTRACIÓN FINANCIERA Y TRIBUTARIA.								
	931 POLÍTICA ECONÓMICA Y FISCAL.								
	9310 POLÍTICA ECONÓMICA Y FISCAL.	400,00		400,00	14,73	14,73	14,73		385,27
	Total Gr. Progra. .	400,00		400,00	14,73	14,73	14,73		385,27
	932 GESTIÓN DEL SISTEMA TRIBUTARIO.								
	9320 GESTIÓN DEL SISTEMA TRIBUTARIO.	7.000,00		7.000,00	7.284,87	7.284,87	7.284,87		-284,87
	Total Gr. Progra. .	7.000,00		7.000,00	7.284,87	7.284,87	7.284,87		-284,87

(2021)

ESTADO DE LIQUIDACIÓN DEL PRESUPUESTO DE GASTOS: RESUMEN POR CLASIFICACIÓN PROGRAMA

Área de Gasto : 9 ACTUACIONES DE CARÁCTER GENERAL.

POLÍTICA	GRUPO PROG. SUBPROGRAMA	CRÉDITOS PRESUPUESTARIOS			GASTOS COMPROMET.	OBLIGACIONES RECONOCIDAS NETAS	PAGOS	OBLIGACIONES PENDIENTES DE PAGO A 31 DE DICIEMBRE	REMANENTES DE CRÉDITO
		INICIALES	MODIFICACIONES	DEFINITIVAS					
	Total Política	7.400,00		7.400,00	7.299,60	7.299,60	7.299,60		100,40
94	TRANSFERENCIAS A OTRAS ADMINISTRACIONES PÚBLICAS.								
943	TRANSFERENCIAS A OTRAS ENTIDADES LOCALES.								
9430	TRANSFERENCIAS A OTRAS ENTIDADES LOCALES.								
	Total Gr. Progra. .								
	Total Política								
	Total Área de Gasto	329.479,50	39.701,11	369.180,61	334.013,95	334.013,95	319.605,79	14.408,16	35.166,66
	Total	1.255.180,22	485.413,36	1.740.593,58	1.462.023,77	1.462.023,77	1.351.521,52	110.502,25	278.569,81

(2021)

Pág.

1

ESTADO DE LIQUIDACIÓN DE PRESUPUESTO DE GASTOS POR GRUPO DE PROGRAMA Y CONCEPTO

Área de Gasto : 0 DEUDA PÚBLICA.

Política 01 DEUDA PÚBLICA.

Grup. Prog. 011 DEUDA PÚBLICA.

APLIC.			DENOMINACIÓN DE LOS CONCEPTOS	CRÉDITOS PRESUPUESTARIOS			GASTOS COMPROMET.	OBLIGACIONES RECONOCIDAS NETAS	PAGOS	OBLIGACIONES PENDIENTES DE PAGO A 31 DE DICIEMBRE	REMANENTES DE CRÉDITO
CL.Programa	CL.Económica			INICIALES	MODIFICACIONES	DEFINITIVAS					
G. Prog.	Cto.	Subcto.									
011	310	31000	INTERESES DE DEUDAS A LARGO PLAZO	450,00		450,00	256,73	256,73	256,73		193,27
			CTO 310 Intereses	450,00		450,00	256,73	256,73	256,73		193,27
011	311	31100	GASTOS DE FORMALIZACION DE DEUDAS	10,00		10,00					10,00
			CTO 311 Gastos de formalización, modificación y cancelación	10,00		10,00					10,00
			ART. 31 De préstamos y otras operaciones financieras en euros	460,00		460,00	256,73	256,73	256,73		203,27
011	352	35200	INTERESES DE DEMORA	300,00		300,00					300,00
			CTO 352 Intereses de demora	300,00		300,00					300,00
011	359	35900	OTROS GASTOS FINANCIEROS. COMISIONES	800,00		800,00	780,17	780,17	780,17		19,83
			CTO 359 Otros gastos financieros	800,00		800,00	780,17	780,17	780,17		19,83
			ART. 35 Intereses de demora y otros gastos financieros	1.100,00		1.100,00	780,17	780,17	780,17		319,83
			CAP. 3 GASTOS FINANCIEROS	1.560,00		1.560,00	1.036,90	1.036,90	1.036,90		523,10
011	913	91300	DEUDAS A L.P. CON ENTIDADES DE CREDITO	9.654,24		9.654,24	9.654,24	9.654,24	9.654,24		
			CTO 913 Amortización de préstamos a largo plazo de entes de fuera de	9.654,24		9.654,24	9.654,24	9.654,24	9.654,24		
			ART. 91 Amortización de préstamos y de	9.654,24		9.654,24	9.654,24	9.654,24	9.654,24		
			CAP. 9 PASIVOS FINANCIEROS	9.654,24		9.654,24	9.654,24	9.654,24	9.654,24		
			TOTAL GR. PROGRA. 011	11.214,24		11.214,24	10.691,14	10.691,14	10.691,14		523,10

(2021)

Pág.

2

ESTADO DE LIQUIDACIÓN DE PRESUPUESTO DE GASTOS POR GRUPO DE PROGRAMA Y CONCEPTO

Área de Gasto : 1 SERVICIOS PÚBLICOS BÁSICOS.
 Política 13 SEGURIDAD Y MOVILIDAD CIUDADANA.
 Grup. Prog. 130 ADMINISTRACIÓN GENERAL DE LA SEGURIDAD Y PROTECCIÓN CIVIL.

APLIC.			DENOMINACIÓN DE LOS CONCEPTOS	CRÉDITOS PRESUPUESTARIOS			GASTOS COMPROMET.	OBLIGACIONES RECONOCIDAS NETAS	PAGOS	OBLIGACIONES PENDIENTES DE PAGO A 31 DE DICIEMBRE	REMANENTES DE CRÉDITO
CL.Programa	CL.Económica			INICIALES	MODIFICACIONES	DEFINITIVAS					
G. Prog.	Cto.	Subcto.									
130	221	22114	ENERGIA ELECTRICA	350,00		350,00	82,05	82,05	82,05		267,95
			CTO 221 Suministros	350,00		350,00	82,05	82,05	82,05		267,95
			ART. 22 Material, suministros y otros	350,00		350,00	82,05	82,05	82,05		267,95
			CAP. 2 GASTOS CORRIENTES EN BIENES Y SERVICIOS	350,00		350,00	82,05	82,05	82,05		267,95
			TOTAL GR. PROGRA. 130	350,00		350,00	82,05	82,05	82,05		267,95

(2021)

Pág.

3

ESTADO DE LIQUIDACIÓN DE PRESUPUESTO DE GASTOS POR GRUPO DE PROGRAMA Y CONCEPTO

Área de Gasto : 1 SERVICIOS PÚBLICOS BÁSICOS.
 Política 13 SEGURIDAD Y MOVILIDAD CIUDADANA.
 Grup. Prog. 132 SEGURIDAD Y ORDEN PÚBLICO.

APLIC.			DENOMINACIÓN DE LOS CONCEPTOS	CRÉDITOS PRESUPUESTARIOS			GASTOS COMPROMET.	OBLIGACIONES RECONOCIDAS NETAS	PAGOS	OBLIGACIONES PENDIENTES DE PAGO A 31 DE DICIEMBRE	REMANENTES DE CRÉDITO
CL.Program	CL.Económica			INICIALES	MODIFICACIONES	DEFINITIVAS					
G. Prog.	Cto.	Subcto.									
132	227	22701	Seguridad	907,50		907,50				907,50	
			CTO 227 Trabajos realizados por otras empresas y profesionales	907,50		907,50				907,50	
			ART. 22 Material, suministros y otros	907,50		907,50				907,50	
			CAP. 2 GASTOS CORRIENTES EN BIENES Y SERVICIOS	907,50		907,50				907,50	
			TOTAL GR. PROGRA. 132	907,50		907,50				907,50	

(2021)

Pág.

4

ESTADO DE LIQUIDACIÓN DE PRESUPUESTO DE GASTOS POR GRUPO DE PROGRAMA Y CONCEPTO

Área de Gasto : 1 SERVICIOS PÚBLICOS BÁSICOS.
 Política 13 SEGURIDAD Y MOVILIDAD CIUDADANA.
 Grup. Prog. 134 MOVILIDAD URBANA

APLIC.			DENOMINACIÓN DE LOS CONCEPTOS	CRÉDITOS PRESUPUESTARIOS			GASTOS COMPROMET.	OBLIGACIONES RECONOCIDAS NETAS	PAGOS	OBLIGACIONES PENDIENTES DE PAGO A 31 DE DICIEMBRE	REMANENTES DE CRÉDITO
CL.Program	CL.Económica			INICIALES	MODIFICACIONES	DEFINITIVAS					
G. Prog.	Cto.	Subcto.									
134	221	22104	Vestuario	250,00		250,00				250,00	
134	221	22199	Otros suministros	250,00		250,00				250,00	
			CTO 221 Suministros	500,00		500,00				500,00	
			ART. 22 Material, suministros y otros	500,00		500,00				500,00	
134	230	23020	Del personal no directivo	250,00		250,00				250,00	
			CTO 230 Dietas	250,00		250,00				250,00	
134	231	23120	Del personal no directivo	250,00		250,00				250,00	
			CTO 231 Locomoción	250,00		250,00				250,00	
			ART. 23 Indemnizaciones por razón del servicio	500,00		500,00				500,00	
			CAP. 2 GASTOS CORRIENTES EN BIENES Y SERVICIOS	1.000,00		1.000,00				1.000,00	
			TOTAL GR. PROGRA. 134	1.000,00		1.000,00				1.000,00	

(2021)

Pág.

5

ESTADO DE LIQUIDACIÓN DE PRESUPUESTO DE GASTOS POR GRUPO DE PROGRAMA Y CONCEPTO

Área de Gasto : 1 SERVICIOS PÚBLICOS BÁSICOS.
 Política 15 VIVIENDA Y URBANISMO.
 Grup. Prog. 150 ADMINISTRACIÓN GENERAL DE VIVIENDA Y URBANISMO.

APLIC.			DENOMINACIÓN DE LOS CONCEPTOS	CRÉDITOS PRESUPUESTARIOS			GASTOS COMPROMET.	OBLIGACIONES RECONOCIDAS NETAS	PAGOS	OBLIGACIONES PENDIENTES DE PAGO A 31 DE DICIEMBRE	REMANENTES DE CRÉDITO
CL.Program	CL.Económica			INICIALES	MODIFICACIONES	DEFINITIVAS					
G. Prog.	Cto.	Subcto.									
150	210	21000	INFRAESTRUCTURA Y BINES NATURALES	15.000,00	7.000,00	22.000,00	17.909,90	17.909,90	17.909,90		4.090,10
			CTO 210 Infraestructuras y bienes naturales	15.000,00	7.000,00	22.000,00	17.909,90	17.909,90	17.909,90		4.090,10
			ART. 21 Reparaciones, mantenimiento y conservación	15.000,00	7.000,00	22.000,00	17.909,90	17.909,90	17.909,90		4.090,10
150	221	22199	Otros suministros	4.000,00		4.000,00	4.238,84	4.238,84	4.238,84		-238,84
			CTO 221 Suministros	4.000,00		4.000,00	4.238,84	4.238,84	4.238,84		-238,84
			ART. 22 Material, suministros y otros	4.000,00		4.000,00	4.238,84	4.238,84	4.238,84		-238,84
			CAP. 2 GASTOS CORRIENTES EN BIENES Y SERVICIOS	19.000,00	7.000,00	26.000,00	22.148,74	22.148,74	22.148,74		3.851,26
			TOTAL GR. PROGRA. 150	19.000,00	7.000,00	26.000,00	22.148,74	22.148,74	22.148,74		3.851,26

(2021)

Pág.

6

ESTADO DE LIQUIDACIÓN DE PRESUPUESTO DE GASTOS POR GRUPO DE PROGRAMA Y CONCEPTO

Área de Gasto : 1 SERVICIOS PÚBLICOS BÁSICOS.

Política 15 VIVIENDA Y URBANISMO.

Grup. Prog. 153 VIAS PÚBLICAS

APLIC.			DENOMINACIÓN DE LOS CONCEPTOS	CRÉDITOS PRESUPUESTARIOS			GASTOS COMPROMET.	OBLIGACIONES RECONOCIDAS NETAS	PAGOS	OBLIGACIONES PENDIENTES DE PAGO A 31 DE DICIEMBRE	REMANENTES DE CRÉDITO
CL.Program	CL.Económica			INICIALES	MODIFICACIONES	DEFINITIVAS					
G. Prog.	Cto.	Subcto.									
153	632	63200	REFORMA DE NAVE PARA RETEN DE INCENDIOS		60.000,00	60.000,00	59.975,53	59.975,53	59.975,53		24,47
			CTO 632 Edificios y otras construcciones		60.000,00	60.000,00	59.975,53	59.975,53	59.975,53		24,47
			ART. 63 Inversión de reposición asociada al funcionamiento operativo		60.000,00	60.000,00	59.975,53	59.975,53	59.975,53		24,47
			CAP. 6 INVERSIONES REALES		60.000,00	60.000,00	59.975,53	59.975,53	59.975,53		24,47
			TOTAL GR. PROGRA. 153		60.000,00	60.000,00	59.975,53	59.975,53	59.975,53		24,47

(2021)

Pág.

7

ESTADO DE LIQUIDACIÓN DE PRESUPUESTO DE GASTOS POR GRUPO DE PROGRAMA Y CONCEPTO

Área de Gasto : 1 SERVICIOS PÚBLICOS BÁSICOS.
 Política 16 BIENESTAR COMUNITARIO .
 Grup. Prog. 161 ABASTECIMIENTO DOMICILIARIO DE AGUA

APLIC.			DENOMINACIÓN DE LOS CONCEPTOS	CRÉDITOS PRESUPUESTARIOS			GASTOS COMPROMET.	OBLIGACIONES RECONOCIDAS NETAS	PAGOS	OBLIGACIONES PENDIENTES DE PAGO A 31 DE DICIEMBRE	REMANENTES DE CRÉDITO
CL.Programa	CL.Económica			INICIALES	MODIFICACIONES	DEFINITIVAS					
G. Prog.	Cto.	Subcto.									
161	210	21000	INFRAESTRUCTURA Y BINES NATURALES	14.000,00	4.700,00	18.700,00	14.993,37	14.993,37	14.993,37	3.706,63	
			CTO 210 Infraestructuras y bienes naturales	14.000,00	4.700,00	18.700,00	14.993,37	14.993,37	14.993,37	3.706,63	
			ART. 21 Reparaciones, mantenimiento y conservación	14.000,00	4.700,00	18.700,00	14.993,37	14.993,37	14.993,37	3.706,63	
161	221	22101	Agua	60.000,00		60.000,00	54.340,02	54.340,02	54.340,02	5.659,98	
161	221	22111	Suministros de repuestos de maquinaria, utillaje y elementos	3.000,00		3.000,00	309,66	309,66	309,66	2.690,34	
161	221	22199	Otros suministros	6.000,00	2.800,00	8.800,00	8.499,19	8.499,19	8.499,19	300,81	
			CTO 221 Suministros	69.000,00	2.800,00	71.800,00	63.148,87	63.148,87	63.148,87	8.651,13	
161	227	22706	Estudios y trabajos técnicos	4.500,00	1.200,00	5.700,00	6.009,00	6.009,00	6.009,00	-309,00	
161	227	22799	Otros trabajos realizados por otras empresas y profesionales	9.500,00		9.500,00	9.069,04	9.069,04	9.069,04	430,96	
			CTO 227 Trabajos realizados por otras empresas y profesionales	14.000,00	1.200,00	15.200,00	15.078,04	15.078,04	15.078,04	121,96	
			ART. 22 Material, suministros y otros	83.000,00	4.000,00	87.000,00	78.226,91	78.226,91	78.226,91	8.773,09	
			CAP. 2 GASTOS CORRIENTES EN BIENES Y SERVICIOS	97.000,00	8.700,00	105.700,00	93.220,28	93.220,28	93.220,28	12.479,72	
161	623	62300	CONTROL LLENADO DEPOSITO AGUA POTABLE		25.000,00	25.000,00				25.000,00	
			CTO 623 Maquinaria, instalaciones técnicas y utillaje		25.000,00	25.000,00				25.000,00	
			ART. 62 Inversión nueva asociada al funcionamiento operativo de los		25.000,00	25.000,00				25.000,00	
161	633	63300	REPARACION POZO SAN MIGUEL	3.267,00		3.267,00				3.267,00	
			CTO 633 Maquinaria, instalaciones técnicas y utillaje	3.267,00		3.267,00				3.267,00	
			ART. 63 Inversión de reposición asociada al funcionamiento operativo	3.267,00		3.267,00				3.267,00	

(2021)

ESTADO DE LIQUIDACIÓN DE PRESUPUESTO DE GASTOS POR GRUPO DE PROGRAMA Y CONCEPTO

Área de Gasto : 1 SERVICIOS PÚBLICOS BÁSICOS.
 Política 16 BIENESTAR COMUNITARIO .
 Grup. Prog. 161 ABASTECIMIENTO DOMICILIARIO DE AGUA

APLIC.			DENOMINACIÓN DE LOS CONCEPTOS	CRÉDITOS PRESUPUESTARIOS			GASTOS COMPROMET.	OBLIGACIONES RECONOCIDAS NETAS	PAGOS	OBLIGACIONES PENDIENTES DE PAGO A 31 DE DICIEMBRE	REMANENTES DE CRÉDITO
CL.Program	CL.Económica			INICIALES	MODIFICACIONES	DEFINITIVAS					
G. Prog.	Cto.	Subcto.									
161	761	76100	CAP. 6 INVERSIONES REALES	3.267,00	25.000,00	28.267,00				28.267,00	
			TRANSFERENCIAS DE CAPITAL		20.000,00	20.000,00	20.000,00	20.000,00		20.000,00	
			CTO 761 A Diputaciones, Consejos o Cabildos insulares		20.000,00	20.000,00	20.000,00	20.000,00		20.000,00	
			ART. 76 A Entidades Locales		20.000,00	20.000,00	20.000,00	20.000,00		20.000,00	
			CAP. 7 TRANSFERENCIAS DE CAPITAL		20.000,00	20.000,00	20.000,00	20.000,00		20.000,00	
			TOTAL GR. PROGRA. 161	100.267,00	53.700,00	153.967,00	113.220,28	113.220,28	93.220,28	20.000,00	40.746,72

(2021)

Pág.

9

ESTADO DE LIQUIDACIÓN DE PRESUPUESTO DE GASTOS POR GRUPO DE PROGRAMA Y CONCEPTO

Área de Gasto : 1 SERVICIOS PÚBLICOS BÁSICOS.

Política 16 BIENESTAR COMUNITARIO .

Grup. Prog. 163 LIMPIEZA VIARIA.

APLIC.			DENOMINACIÓN DE LOS CONCEPTOS	CRÉDITOS PRESUPUESTARIOS			GASTOS COMPROMET.	OBLIGACIONES RECONOCIDAS NETAS	PAGOS	OBLIGACIONES PENDIENTES DE PAGO A 31 DE DICIEMBRE	REMANENTES DE CRÉDITO
CL.Programa	CL.Económica			INICIALES	MODIFICACIONES	DEFINITIVAS					
G. Prog.	Cto.	Subcto.									
163	221	22110	Productos de limpieza y aseo	300,00		300,00	177,97	177,97	177,97		122,03
			CTO 221 Suministros	300,00		300,00	177,97	177,97	177,97		122,03
			ART. 22 Material, suministros y otros	300,00		300,00	177,97	177,97	177,97		122,03
			CAP. 2 GASTOS CORRIENTES EN BIENES Y SERVICIOS	300,00		300,00	177,97	177,97	177,97		122,03
			TOTAL GR. PROGRA. 163	300,00		300,00	177,97	177,97	177,97		122,03

(2021)

Pág.

10

ESTADO DE LIQUIDACIÓN DE PRESUPUESTO DE GASTOS POR GRUPO DE PROGRAMA Y CONCEPTO

Área de Gasto : 1 SERVICIOS PÚBLICOS BÁSICOS.
 Política 16 BIENESTAR COMUNITARIO .
 Grup. Prog. 164 CEMENTERIO Y SERVICIOS FUNERARIOS.

APLIC.			DENOMINACIÓN DE LOS CONCEPTOS	CRÉDITOS PRESUPUESTARIOS			GASTOS COMPROMET.	OBLIGACIONES RECONOCIDAS NETAS	PAGOS	OBLIGACIONES PENDIENTES DE PAGO A 31 DE DICIEMBRE	REMANENTES DE CRÉDITO
CL.Programa	CL.Económica			INICIALES	MODIFICACIONES	DEFINITIVAS					
G. Prog.	Cto.	Subcto.									
164	212	21201	C.M.R.T TANATORIO Y CEMENTERIO	500,00		500,00				500,00	
			CTO 212 Edificios y otras construcciones	500,00		500,00				500,00	
			ART. 21 Reparaciones, mantenimiento y conservación	500,00		500,00				500,00	
			CAP. 2 GASTOS CORRIENTES EN BIENES Y SERVICIOS	500,00		500,00				500,00	
164	621	62100	Terrenos y bienes naturales	14.500,00	-14.500,00						
			CTO 621 Terrenos y bienes naturales	14.500,00	-14.500,00						
			ART. 62 Inversión nueva asociada al funcionamiento operativo de los	14.500,00	-14.500,00						
164	632	63200	REFORMA DE NAVE PARA RETEN DE INCENDIOS	8.000,00	-8.000,00						
			CTO 632 Edificios y otras construcciones	8.000,00	-8.000,00						
			ART. 63 Inversión de reposición asociada al funcionamiento operativo	8.000,00	-8.000,00						
			CAP. 6 INVERSIONES REALES	22.500,00	-22.500,00						
164	761	76100	TRANSFERENCIAS DE CAPITAL	20.000,00	-20.000,00						
			CTO 761 A Diputaciones, Consejos o Cabildos insulares	20.000,00	-20.000,00						
			ART. 76 A Entidades Locales	20.000,00	-20.000,00						
			CAP. 7 TRANSFERENCIAS DE CAPITAL	20.000,00	-20.000,00						
			TOTAL GR. PROGRA. 164	43.000,00	-42.500,00	500,00				500,00	

(2021)

ESTADO DE LIQUIDACIÓN DE PRESUPUESTO DE GASTOS POR GRUPO DE PROGRAMA Y CONCEPTO

Área de Gasto : 1 SERVICIOS PÚBLICOS BÁSICOS.

Política 16 BIENESTAR COMUNITARIO .

Grup. Prog. 165 ALUMBRADO PÚBLICO.

APLIC.			DENOMINACIÓN DE LOS CONCEPTOS	CRÉDITOS PRESUPUESTARIOS			GASTOS COMPROMET.	OBLIGACIONES RECONOCIDAS NETAS	PAGOS	OBLIGACIONES PENDIENTES DE PAGO A 31 DE DICIEMBRE	REMANENTES DE CRÉDITO
CL.Program	CL.Económica			INICIALES	MODIFICACIONES	DEFINITIVAS					
G. Prog.	Cto.	Subcto.									
165	221	22100	Energía eléctrica	30.000,00		30.000,00	36.722,86	36.722,86	36.722,86		-6.722,86
165	221	22112	Suministros de material electrónico, eléctrico y de telecomu	4.200,00		4.200,00	3.268,14	3.268,14	3.268,14		931,86
			CTO 221 Suministros	34.200,00		34.200,00	39.991,00	39.991,00	39.991,00		-5.791,00
			ART. 22 Material, suministros y otros	34.200,00		34.200,00	39.991,00	39.991,00	39.991,00		-5.791,00
			CAP. 2 GASTOS CORRIENTES EN BIENES Y SERVICIOS	34.200,00		34.200,00	39.991,00	39.991,00	39.991,00		-5.791,00
			TOTAL GR. PROGRA. 165	34.200,00		34.200,00	39.991,00	39.991,00	39.991,00		-5.791,00

(2021)

Pág.

12

ESTADO DE LIQUIDACIÓN DE PRESUPUESTO DE GASTOS POR GRUPO DE PROGRAMA Y CONCEPTO

Área de Gasto : 1 SERVICIOS PÚBLICOS BÁSICOS.
 Política 17 MEDIO AMBIENTE.
 Grup. Prog. 170 ADMINISTRACIÓN GENERAL DEL MEDIO AMBIENTE.

APLIC.			DENOMINACIÓN DE LOS CONCEPTOS	CRÉDITOS PRESUPUESTARIOS			GASTOS COMPROMET.	OBLIGACIONES RECONOCIDAS NETAS	PAGOS	OBLIGACIONES PENDIENTES DE PAGO A 31 DE DICIEMBRE	REMANENTES DE CRÉDITO
CL.Programa	CL.Económica			INICIALES	MODIFICACIONES	DEFINITIVAS					
G. Prog.	Cto.	Subcto.									
170	209	20900	CANON SGAE, AGEDI Y OTROS	500,00		500,00	105,94	105,94	105,94		394,06
			CTO 209 Cánones	500,00		500,00	105,94	105,94	105,94		394,06
			ART. 20 Arrendamientos y cánones	500,00		500,00	105,94	105,94	105,94		394,06
170	227	22799	Otros trabajos realizados por otras empresas y profesionales	16.962,00		16.962,00	18.089,50	18.089,50	16.698,00	1.391,50	-1.127,50
			CTO 227 Trabajos realizados por otras empresas y profesionales	16.962,00		16.962,00	18.089,50	18.089,50	16.698,00	1.391,50	-1.127,50
			ART. 22 Material, suministros y otros	16.962,00		16.962,00	18.089,50	18.089,50	16.698,00	1.391,50	-1.127,50
			CAP. 2 GASTOS CORRIENTES EN BIENES Y SERVICIOS	17.462,00		17.462,00	18.195,44	18.195,44	16.803,94	1.391,50	-733,44
170	623	62300	CONTROL LLENADO DEPOSITO AGUA POTABLE	3.700,00		3.700,00	3.700,00	3.700,00	3.700,00		
			CTO 623 Maquinaria, instalaciones técnicas y utillaje	3.700,00		3.700,00	3.700,00	3.700,00	3.700,00		
			ART. 62 Inversión nueva asociada al funcionamiento operativo de los	3.700,00		3.700,00	3.700,00	3.700,00	3.700,00		
			CAP. 6 INVERSIONES REALES	3.700,00		3.700,00	3.700,00	3.700,00	3.700,00		
			TOTAL GR. PROGRA. 170	21.162,00		21.162,00	21.895,44	21.895,44	20.503,94	1.391,50	-733,44

(2021)

Pág.

13

ESTADO DE LIQUIDACIÓN DE PRESUPUESTO DE GASTOS POR GRUPO DE PROGRAMA Y CONCEPTO

Área de Gasto : 1 SERVICIOS PÚBLICOS BÁSICOS.

Política 17 MEDIO AMBIENTE.

Grup. Prog. 171 PARQUES Y JARDINES.

APLIC.			DENOMINACIÓN DE LOS CONCEPTOS	CRÉDITOS PRESUPUESTARIOS			GASTOS COMPROMET.	OBLIGACIONES RECONOCIDAS NETAS	PAGOS	OBLIGACIONES PENDIENTES DE PAGO A 31 DE DICIEMBRE	REMANENTES DE CRÉDITO
CL.Program	CL.Económica			INICIALES	MODIFICACIONES	DEFINITIVAS					
G. Prog.	Cto.	Subcto.									
171	221	22199	Otros suministros	500,00	600,00	1.100,00	1.074,67	1.074,67	1.074,67	25,33	
			CTO 221 Suministros	500,00	600,00	1.100,00	1.074,67	1.074,67	1.074,67	25,33	
171	227	22799	Otros trabajos realizados por otras empresas y profesionales	5.400,00		5.400,00	5.400,00	5.400,00	5.400,00		
			CTO 227 Trabajos realizados por otras empresas y profesionales	5.400,00		5.400,00	5.400,00	5.400,00	5.400,00		
			ART. 22 Material, suministros y otros	5.900,00	600,00	6.500,00	6.474,67	6.474,67	6.474,67	25,33	
			CAP. 2 GASTOS CORRIENTES EN BIENES Y SERVICIOS	5.900,00	600,00	6.500,00	6.474,67	6.474,67	6.474,67	25,33	
			TOTAL GR. PROGRA. 171	5.900,00	600,00	6.500,00	6.474,67	6.474,67	6.474,67	25,33	

(2021)

Pág.

14

ESTADO DE LIQUIDACIÓN DE PRESUPUESTO DE GASTOS POR GRUPO DE PROGRAMA Y CONCEPTO

Área de Gasto : 2 ACTUACIONES DE PROTECCIÓN Y PROMOCIÓN SOCIAL.
 Política 22 OTRAS PRESTACIONES ECONÓMICAS A FAVOR DE EMPLEADOS.
 Grup. Prog. 221 OTRAS PRESTACIONES ECONÓMICAS A FAVOR DE EMPLEADOS.

APLIC.			DENOMINACIÓN DE LOS CONCEPTOS	CRÉDITOS PRESUPUESTARIOS			GASTOS COMPROMET.	OBLIGACIONES RECONOCIDAS NETAS	PAGOS	OBLIGACIONES PENDIENTES DE PAGO A 31 DE DICIEMBRE	REMANENTES DE CRÉDITO
CL.Program	CL.Económica			INICIALES	MODIFICACIONES	DEFINITIVAS					
G. Prog.	Cto.	Subcto.									
221	162	16204	Acción social	1.000,00		1.000,00	1.000,00		1.000,00		
			CTO 162 Gastos sociales del personal	1.000,00		1.000,00	1.000,00		1.000,00		
			ART. 16 Cuotas, prestaciones y gastos sociales a cargo del empleador	1.000,00		1.000,00	1.000,00		1.000,00		
			CAP. 1 GASTOS DE PERSONAL	1.000,00		1.000,00	1.000,00		1.000,00		
			TOTAL GR. PROGRA. 221	1.000,00		1.000,00	1.000,00		1.000,00		

(2021)

Pág.

15

ESTADO DE LIQUIDACIÓN DE PRESUPUESTO DE GASTOS POR GRUPO DE PROGRAMA Y CONCEPTO

Área de Gasto : 2 ACTUACIONES DE PROTECCIÓN Y PROMOCIÓN SOCIAL.

Política 23 SERVICIOS SOCIALES Y PROMOCIÓN SOCIAL.

Grup. Prog. 231 ASISTENCIA SOCIAL PRIMARIA

APLIC.			DENOMINACIÓN DE LOS CONCEPTOS	CRÉDITOS PRESUPUESTARIOS			GASTOS COMPROMET.	OBLIGACIONES RECONOCIDAS NETAS	PAGOS	OBLIGACIONES PENDIENTES DE PAGO A 31 DE DICIEMBRE	REMANENTES DE CRÉDITO
CL.Program	CL.Económica			INICIALES	MODIFICACIONES	DEFINITIVAS					
G. Prog.	Cto.	Subcto.									
231	227	22700	Limpieza y aseo	72.200,00	29.197,34	101.397,34	95.694,52	95.694,52	88.201,31	7.493,21	5.702,82
231	227	22799	Otros trabajos realizados por otras empresas y profesionales	285.200,00	71.939,02	357.139,02	355.943,28	355.943,28	322.355,25	33.588,03	1.195,74
			CTO 227 Trabajos realizados por otras empresas y profesionales	357.400,00	101.136,36	458.536,36	451.637,80	451.637,80	410.556,56	41.081,24	6.898,56
			ART. 22 Material, suministros y otros	357.400,00	101.136,36	458.536,36	451.637,80	451.637,80	410.556,56	41.081,24	6.898,56
			CAP. 2 GASTOS CORRIENTES EN BIENES Y SERVICIOS	357.400,00	101.136,36	458.536,36	451.637,80	451.637,80	410.556,56	41.081,24	6.898,56
231	461	46100	TRANSFERENCIAS CORRIENTES	13.000,00		13.000,00	13.000,00	13.000,00		13.000,00	
			CTO 461 A Diputaciones, Consejos o Cabildos insulares 650 651 Trans	13.000,00		13.000,00	13.000,00	13.000,00		13.000,00	
			ART. 46 A Entidades Locales	13.000,00		13.000,00	13.000,00	13.000,00		13.000,00	
231	480	48000	TRANSFERENCIAS CORRIENTES	7.000,00	15.780,54	22.780,54	17.862,56	17.862,56	17.862,56		4.917,98
231	480	48001	SUBVENCIONES ASOC. DE MAYORES	1.200,00		1.200,00	100,00	100,00	100,00		1.100,00
			CTO 480 A Familias e Instituciones sin fines de lucro	8.200,00	15.780,54	23.980,54	17.962,56	17.962,56	17.962,56		6.017,98
			ART. 48 A Familias e Instituciones sin fines de lucro	8.200,00	15.780,54	23.980,54	17.962,56	17.962,56	17.962,56		6.017,98
			CAP. 4 TRANSFERENCIAS CORRIENTES	21.200,00	15.780,54	36.980,54	30.962,56	30.962,56	17.962,56	13.000,00	6.017,98
			TOTAL GR. PROGRA. 231	378.600,00	116.916,90	495.516,90	482.600,36	482.600,36	428.519,12	54.081,24	12.916,54

(2021)

Pág.

16

ESTADO DE LIQUIDACIÓN DE PRESUPUESTO DE GASTOS POR GRUPO DE PROGRAMA Y CONCEPTO

Área de Gasto : 2 ACTUACIONES DE PROTECCIÓN Y PROMOCIÓN SOCIAL.

Política 24 FOMENTO DEL EMPLEO.

Grup. Prog. 241 FOMENTO DEL EMPLEO.

APLIC.			DENOMINACIÓN DE LOS CONCEPTOS	CRÉDITOS PRESUPUESTARIOS			GASTOS COMPROMET.	OBLIGACIONES RECONOCIDAS NETAS	PAGOS	OBLIGACIONES PENDIENTES DE PAGO A 31 DE DICIEMBRE	REMANENTES DE CRÉDITO
CL.Programa	CL.Económica			INICIALES	MODIFICACIONES	DEFINITIVAS					
G. Prog.	Cto.	Subcto.									
241	131	13101	LABORAL EVENTURAL. TALLER EMPLEO	2.299,93	28.725,17	31.025,10	31.346,10	31.346,10	31.346,10		-321,00
			CTO 131 Laboral temporal	2.299,93	28.725,17	31.025,10	31.346,10	31.346,10	31.346,10		-321,00
			ART. 13 Personal Laboral	2.299,93	28.725,17	31.025,10	31.346,10	31.346,10	31.346,10		-321,00
241	160	16000	Seguridad Social		11.139,14	11.139,14	10.721,39	10.721,39	10.721,39		417,75
			CTO 160 Cuotas sociales		11.139,14	11.139,14	10.721,39	10.721,39	10.721,39		417,75
			ART. 16 Cuotas, prestaciones y gastos sociales a cargo del empleador		11.139,14	11.139,14	10.721,39	10.721,39	10.721,39		417,75
			CAP. 1 GASTOS DE PERSONAL	2.299,93	39.864,31	42.164,24	42.067,49	42.067,49	42.067,49		96,75
241	461	46100	TRANSFERENCIAS CORRIENTES	18.000,00		18.000,00	18.080,00	18.080,00	7.520,00	10.560,00	-80,00
			CTO 461 A Diputaciones, Consejos o Cabildos insulares 650 651 Trans	18.000,00		18.000,00	18.080,00	18.080,00	7.520,00	10.560,00	-80,00
			ART. 46 A Entidades Locales	18.000,00		18.000,00	18.080,00	18.080,00	7.520,00	10.560,00	-80,00
			CAP. 4 TRANSFERENCIAS CORRIENTES	18.000,00		18.000,00	18.080,00	18.080,00	7.520,00	10.560,00	-80,00
241	619	61900	INVERSION. MATERIALES DEL P.F.E.A.	18.000,00	7.227,63	25.227,63	25.143,94	25.143,94	25.143,94		83,69
241	619	61901	Otras inversiones de reposición en infraestructuras y bienes		79.107,08	79.107,08	68.768,52	68.768,52	68.768,52		10.338,56
241	619	61902	Otras inversiones de reposición en infraestructura y bienes		4.555,18	4.555,18	4.555,18	4.555,18	4.555,18		
241	619	61903	Otras inversiones de reposición en infraestructuras y bienes		82.700,00	82.700,00	2.757,35	2.757,35		2.757,35	79.942,65
241	619	61904	Otras inversiones de reposición en infraestructuras y bienes		4.600,00	4.600,00	937,63	937,63		937,63	3.662,37
241	619	61905	PFEA. PAVIMENTACIONES Y MEJORAS EN CALLES 2017		15.750,00	15.750,00	2.543,52	2.543,52		2.543,52	13.206,48
241	619	61906	PFEA. REPASO DE ESPACIO PUBLICOS 2016 FIL		7.650,00	7.650,00	7.650,40	7.650,40	7.650,40		-0,40
			CTO 619 Otras inversiones de reposición en infraestructuras y bienes	18.000,00	201.589,89	219.589,89	112.356,54	112.356,54	106.118,04	6.238,50	107.233,35

(2021)

Pág.

17

ESTADO DE LIQUIDACIÓN DE PRESUPUESTO DE GASTOS POR GRUPO DE PROGRAMA Y CONCEPTO

Área de Gasto : 2 ACTUACIONES DE PROTECCIÓN Y PROMOCIÓN SOCIAL.

Política 24 FOMENTO DEL EMPLEO.

Grup. Prog. 241 FOMENTO DEL EMPLEO.

APLIC.			DENOMINACIÓN DE LOS CONCEPTOS	CRÉDITOS PRESUPUESTARIOS			GASTOS COMPROMET.	OBLIGACIONES RECONOCIDAS NETAS	PAGOS	OBLIGACIONES PENDIENTES DE PAGO A 31 DE DICIEMBRE	REMANENTES DE CRÉDITO
CL.Program	CL.Económica			INICIALES	MODIFICACIONES	DEFINITIVAS					
G. Prog.	Cto.	Subcto.									
			ART. 61 Inversiones de reposición en infraestructuras y bienes desti	18.000,00	201.589,89	219.589,89	112.356,54	112.356,54	106.118,04	6.238,50	107.233,35
			CAP. 6 INVERSIONES REALES	18.000,00	201.589,89	219.589,89	112.356,54	112.356,54	106.118,04	6.238,50	107.233,35
			TOTAL GR. PROGRA. 241	38.299,93	241.454,20	279.754,13	172.504,03	172.504,03	155.705,53	16.798,50	107.250,10

(2021)

Pág.

18

ESTADO DE LIQUIDACIÓN DE PRESUPUESTO DE GASTOS POR GRUPO DE PROGRAMA Y CONCEPTO

Área de Gasto : 3 PRODUCCIÓN DE BIENES PÚBLICOS DE CARÁCTER PREFERENTE.

Política 31 SANIDAD.

Grup. Prog. 311 PROTECCIÓN DE LA SALUBRIDAD PÚBLICA

APLIC.			DENOMINACIÓN DE LOS CONCEPTOS	CRÉDITOS PRESUPUESTARIOS			GASTOS COMPROMET.	OBLIGACIONES RECONOCIDAS NETAS	PAGOS	OBLIGACIONES PENDIENTES DE PAGO A 31 DE DICIEMBRE	REMANENTES DE CRÉDITO
CL.Program	CL.Económica			INICIALES	MODIFICACIONES	DEFINITIVAS					
G. Prog.	Cto.	Subcto.									
311	227	22700	Limpieza y aseo	605,00		605,00	605,00	605,00	605,00		
311	227	22701	Seguridad	950,00		950,00	1.276,27	1.276,27	1.276,27		-326,27
311	227	22706	Estudios y trabajos técnicos	859,25		859,25	859,25	859,25	859,25		
			CTO 227 Trabajos realizados por otras empresas y profesionales	2.414,25		2.414,25	2.740,52	2.740,52	2.740,52		-326,27
			ART. 22 Material, suministros y otros	2.414,25		2.414,25	2.740,52	2.740,52	2.740,52		-326,27
			CAP. 2 GASTOS CORRIENTES EN BIENES Y SERVICIOS	2.414,25		2.414,25	2.740,52	2.740,52	2.740,52		-326,27
			TOTAL GR. PROGRA. 311	2.414,25		2.414,25	2.740,52	2.740,52	2.740,52		-326,27

(2021)

Pág.

19

ESTADO DE LIQUIDACIÓN DE PRESUPUESTO DE GASTOS POR GRUPO DE PROGRAMA Y CONCEPTO

Área de Gasto : 3 PRODUCCIÓN DE BIENES PÚBLICOS DE CARÁCTER PREFERENTE.

Política 31 SANIDAD.

Grup. Prog. 312 HOSPITALES, SERVICIOS ASISTENCIALES Y CENTROS DE SALUD.

APLIC.			DENOMINACIÓN DE LOS CONCEPTOS	CRÉDITOS PRESUPUESTARIOS			GASTOS COMPROMET.	OBLIGACIONES RECONOCIDAS NETAS	PAGOS	OBLIGACIONES PENDIENTES DE PAGO A 31 DE DICIEMBRE	REMANENTES DE CRÉDITO
CL.Programa	CL.Económica			INICIALES	MODIFICACIONES	DEFINITIVAS					
G. Prog.	Cto.	Subcto.									
312	131	13101	LABORAL EVENTUAL. TALLER EMPLEO	13.500,00		13.500,00	12.574,66	12.574,66	12.574,66		925,34
			CTO 131 Laboral temporal	13.500,00		13.500,00	12.574,66	12.574,66	12.574,66		925,34
			ART. 13 Personal Laboral	13.500,00		13.500,00	12.574,66	12.574,66	12.574,66		925,34
312	150	15000	PRODUCTIVIDAD	1.500,00		1.500,00	1.500,00	1.500,00	1.500,00		
			CTO 150 Productividad	1.500,00		1.500,00	1.500,00	1.500,00	1.500,00		
			ART. 15 Incentivos al rendimiento	1.500,00		1.500,00	1.500,00	1.500,00	1.500,00		
312	160	16000	Seguridad Social	5.000,00		5.000,00	5.291,55	5.291,55	4.857,16	434,39	-291,55
			CTO 160 Cuotas sociales	5.000,00		5.000,00	5.291,55	5.291,55	4.857,16	434,39	-291,55
			ART. 16 Cuotas, prestaciones y gastos sociales a cargo del empleador	5.000,00		5.000,00	5.291,55	5.291,55	4.857,16	434,39	-291,55
			CAP. 1 GASTOS DE PERSONAL	20.000,00		20.000,00	19.366,21	19.366,21	18.931,82	434,39	633,79
312	212	21201	C.M.R.T TANATORIO Y CEMENTERIO	500,00		500,00					500,00
			CTO 212 Edificios y otras construcciones	500,00		500,00					500,00
			ART. 21 Reparaciones, mantenimiento y conservación	500,00		500,00					500,00
312	221	22100	Energía eléctrica	6.000,00		6.000,00	7.421,78	7.421,78	7.421,78		-1.421,78
312	221	22110	Productos de limpieza y aseo	600,00		600,00	513,65	513,65	513,65		86,35
			CTO 221 Suministros	6.600,00		6.600,00	7.935,43	7.935,43	7.935,43		-1.335,43
			ART. 22 Material, suministros y otros	6.600,00		6.600,00	7.935,43	7.935,43	7.935,43		-1.335,43
			CAP. 2 GASTOS CORRIENTES EN BIENES Y SERVICIOS	7.100,00		7.100,00	7.935,43	7.935,43	7.935,43		-835,43
			TOTAL GR. PROGRA. 312	27.100,00		27.100,00	27.301,64	27.301,64	26.867,25	434,39	-201,64

(2021)

Pág.

20

ESTADO DE LIQUIDACIÓN DE PRESUPUESTO DE GASTOS POR GRUPO DE PROGRAMA Y CONCEPTO

Área de Gasto : 3 PRODUCCIÓN DE BIENES PÚBLICOS DE CARÁCTER PREFERENTE.

Política 32 EDUCACIÓN.

Grup. Prog. 320 ADMINISTRACIÓN GENERAL DE EDUCACIÓN.

APLIC.			DENOMINACIÓN DE LOS CONCEPTOS	CRÉDITOS PRESUPUESTARIOS			GASTOS COMPROMET.	OBLIGACIONES RECONOCIDAS NETAS	PAGOS	OBLIGACIONES PENDIENTES DE PAGO A 31 DE DICIEMBRE	REMANENTES DE CRÉDITO
CL.Programa	CL.Económica			INICIALES	MODIFICACIONES	DEFINITIVAS					
G. Prog.	Cto.	Subcto.									
320	130	13000	Retribuciones básicas	18.000,00		18.000,00	17.739,96	17.739,96	17.739,96		260,04
			CTO 130 Laboral Fijo	18.000,00		18.000,00	17.739,96	17.739,96	17.739,96		260,04
			ART. 13 Personal Laboral	18.000,00		18.000,00	17.739,96	17.739,96	17.739,96		260,04
320	150	15000	PRODUCTIVIDAD	2.108,00		2.108,00	2.108,00	2.108,00	2.108,00		
			CTO 150 Productividad	2.108,00		2.108,00	2.108,00	2.108,00	2.108,00		
			ART. 15 Incentivos al rendimiento	2.108,00		2.108,00	2.108,00	2.108,00	2.108,00		
320	160	16000	Seguridad Social	6.800,00		6.800,00	6.649,28	6.649,28	6.154,02	495,26	150,72
			CTO 160 Cuotas sociales	6.800,00		6.800,00	6.649,28	6.649,28	6.154,02	495,26	150,72
320	162	16200	Formación y perfeccionamiento del personal	100,00		100,00					100,00
			CTO 162 Gastos sociales del personal	100,00		100,00					100,00
320	164	16400	COMPLEMENTO FAMILIAR	200,00		200,00					200,00
			CTO 164 Complemento familiar	200,00		200,00					200,00
			ART. 16 Cuotas, prestaciones y gastos sociales a cargo del empleador	7.100,00		7.100,00	6.649,28	6.649,28	6.154,02	495,26	450,72
			CAP. 1 GASTOS DE PERSONAL	27.208,00		27.208,00	26.497,24	26.497,24	26.001,98	495,26	710,76
320	212	21201	C.M.R.T TANATORIO Y CEMENTERIO	750,00		750,00	2.140,91	2.140,91	2.140,91		-1.390,91
			CTO 212 Edificios y otras construcciones	750,00		750,00	2.140,91	2.140,91	2.140,91		-1.390,91
			ART. 21 Reparaciones, mantenimiento y conservación	750,00		750,00	2.140,91	2.140,91	2.140,91		-1.390,91
320	221	22100	Energía eléctrica	3.200,00		3.200,00	2.908,32	2.908,32	2.908,32		291,68
320	221	22110	Productos de limpieza y aseo	600,00		600,00	389,82	389,82	389,82		210,18
			CTO 221 Suministros	3.800,00		3.800,00	3.298,14	3.298,14	3.298,14		501,86
			ART. 22 Material, suministros y otros	3.800,00		3.800,00	3.298,14	3.298,14	3.298,14		501,86

(2021)

ESTADO DE LIQUIDACIÓN DE PRESUPUESTO DE GASTOS POR GRUPO DE PROGRAMA Y CONCEPTO

Área de Gasto : 3 PRODUCCIÓN DE BIENES PÚBLICOS DE CARÁCTER PREFERENTE.

Política 32 EDUCACIÓN.

Grup. Prog. 320 ADMINISTRACIÓN GENERAL DE EDUCACIÓN.

APLIC.			DENOMINACIÓN DE LOS CONCEPTOS	CRÉDITOS PRESUPUESTARIOS			GASTOS COMPROMET.	OBLIGACIONES RECONOCIDAS NETAS	PAGOS	OBLIGACIONES PENDIENTES DE PAGO A 31 DE DICIEMBRE	REMANENTES DE CRÉDITO
CL.Program	CL.Económica			INICIALES	MODIFICACIONES	DEFINITIVAS					
G. Prog.	Cto.	Subcto.									
			CAP. 2 GASTOS CORRIENTES EN BIENES Y SERVICIOS	4.550,00		4.550,00	5.439,05	5.439,05	5.439,05		-889,05
			TOTAL GR. PROGRA. 320	31.758,00		31.758,00	31.936,29	31.936,29	31.441,03	495,26	-178,29

(2021)

Pág.

22

ESTADO DE LIQUIDACIÓN DE PRESUPUESTO DE GASTOS POR GRUPO DE PROGRAMA Y CONCEPTO

Área de Gasto : 3 PRODUCCIÓN DE BIENES PÚBLICOS DE CARÁCTER PREFERENTE.

Política 32 EDUCACIÓN.

Grup. Prog. 326 SERVICIOS COMPLEMENTARIOS DE EDUCACIÓN

APLIC.			DENOMINACIÓN DE LOS CONCEPTOS	CRÉDITOS PRESUPUESTARIOS			GASTOS COMPROMET.	OBLIGACIONES RECONOCIDAS NETAS	PAGOS	OBLIGACIONES PENDIENTES DE PAGO A 31 DE DICIEMBRE	REMANENTES DE CRÉDITO
CL.Programa	CL.Económica			INICIALES	MODIFICACIONES	DEFINITIVAS					
G. Prog.	Cto.	Subcto.									
326	227	22799	Otros trabajos realizados por otras empresas y profesionales	3.500,00		3.500,00	945,00	945,00	945,00		2.555,00
			CTO 227 Trabajos realizados por otras empresas y profesionales	3.500,00		3.500,00	945,00	945,00	945,00		2.555,00
			ART. 22 Material, suministros y otros	3.500,00		3.500,00	945,00	945,00	945,00		2.555,00
			CAP. 2 GASTOS CORRIENTES EN BIENES Y SERVICIOS	3.500,00		3.500,00	945,00	945,00	945,00		2.555,00
			TOTAL GR. PROGRA. 326	3.500,00		3.500,00	945,00	945,00	945,00		2.555,00

(2021)

ESTADO DE LIQUIDACIÓN DE PRESUPUESTO DE GASTOS POR GRUPO DE PROGRAMA Y CONCEPTO

Área de Gasto : 3 PRODUCCIÓN DE BIENES PÚBLICOS DE CARÁCTER PREFERENTE.

Política 33 CULTURA.

Grup. Prog. 332 BIBLIOTECAS Y ARCHIVOS.

APLIC.			DENOMINACIÓN DE LOS CONCEPTOS	CRÉDITOS PRESUPUESTARIOS			GASTOS COMPROMET.	OBLIGACIONES RECONOCIDAS NETAS	PAGOS	OBLIGACIONES PENDIENTES DE PAGO A 31 DE DICIEMBRE	REMANENTES DE CRÉDITO
CL.Programa	CL.Económica			INICIALES	MODIFICACIONES	DEFINITIVAS					
G. Prog.	Cto.	Subcto.									
332	212	21200	REP. EDIFICIOS Y OTRAS CONSTRUCCIONES	250,00		250,00				250,00	
			CTO 212 Edificios y otras construcciones	250,00		250,00				250,00	
			ART. 21 Reparaciones, mantenimiento y conservación	250,00		250,00				250,00	
			CAP. 2 GASTOS CORRIENTES EN BIENES Y SERVICIOS	250,00		250,00				250,00	
			TOTAL GR. PROGRA. 332	250,00		250,00				250,00	

(2021)

Pág.

24

ESTADO DE LIQUIDACIÓN DE PRESUPUESTO DE GASTOS POR GRUPO DE PROGRAMA Y CONCEPTO

Área de Gasto : 3 PRODUCCIÓN DE BIENES PÚBLICOS DE CARÁCTER PREFERENTE.

Política 33 CULTURA.

Grup. Prog. 333 EQUIPAMIENTOS CULTURALES Y MUSEOS

APLIC.			DENOMINACIÓN DE LOS CONCEPTOS	CRÉDITOS PRESUPUESTARIOS			GASTOS COMPROMET.	OBLIGACIONES RECONOCIDAS NETAS	PAGOS	OBLIGACIONES PENDIENTES DE PAGO A 31 DE DICIEMBRE	REMANENTES DE CRÉDITO
CL.Program	CL.Económica			INICIALES	MODIFICACIONES	DEFINITIVAS					
G. Prog.	Cto.	Subcto.									
333	212	21200	REP. EDIFICIOS Y OTRAS CONSTRUCCIONES	350,00		350,00				350,00	
			CTO 212 Edificios y otras construcciones	350,00		350,00				350,00	
			ART. 21 Reparaciones, mantenimiento y conservación	350,00		350,00				350,00	
			CAP. 2 GASTOS CORRIENTES EN BIENES Y SERVICIOS	350,00		350,00				350,00	
			TOTAL GR. PROGRA. 333	350,00		350,00				350,00	

(2021)

Pág.

25

ESTADO DE LIQUIDACIÓN DE PRESUPUESTO DE GASTOS POR GRUPO DE PROGRAMA Y CONCEPTO

Área de Gasto : 3 PRODUCCIÓN DE BIENES PÚBLICOS DE CARÁCTER PREFERENTE.

Política 33 CULTURA.

Grup. Prog. 334 PROMOCIÓN CULTURAL.

APLIC.			DENOMINACIÓN DE LOS CONCEPTOS	CRÉDITOS PRESUPUESTARIOS			GASTOS COMPROMET.	OBLIGACIONES RECONOCIDAS NETAS	PAGOS	OBLIGACIONES PENDIENTES DE PAGO A 31 DE DICIEMBRE	REMANENTES DE CRÉDITO
CL.Programa	CL.Económica			INICIALES	MODIFICACIONES	DEFINITIVAS					
G. Prog.	Cto.	Subcto.									
334	131	13100	RETRIBUCIONES PERSONAL LABORAL	7.000,00		7.000,00	7.239,20	7.239,20	7.239,20		-239,20
334	131	13102	RETRIBUCIONES PERSONAL LABORAL TEMPORAL	300,00		300,00					300,00
			CTO 131 Laboral temporal	7.300,00		7.300,00	7.239,20	7.239,20	7.239,20		60,80
			ART. 13 Personal Laboral	7.300,00		7.300,00	7.239,20	7.239,20	7.239,20		60,80
334	160	16000	Seguridad Social	2.500,00		2.500,00	2.343,74	2.343,74	2.138,38	205,36	156,26
			CTO 160 Cuotas sociales	2.500,00		2.500,00	2.343,74	2.343,74	2.138,38	205,36	156,26
			ART. 16 Cuotas, prestaciones y gastos sociales a cargo del empleador	2.500,00		2.500,00	2.343,74	2.343,74	2.138,38	205,36	156,26
			CAP. 1 GASTOS DE PERSONAL	9.800,00		9.800,00	9.582,94	9.582,94	9.377,58	205,36	217,06
334	226	22609	Actividades culturales y deportivas	7.000,00	5.963,74	12.963,74	11.436,56	11.436,56	11.436,56		1.527,18
			CTO 226 Gastos diversos	7.000,00	5.963,74	12.963,74	11.436,56	11.436,56	11.436,56		1.527,18
334	227	22799	Otros trabajos realizados por otras empresas y profesionales	4.500,00		4.500,00	1.400,00	1.400,00	1.400,00		3.100,00
			CTO 227 Trabajos realizados por otras empresas y profesionales	4.500,00		4.500,00	1.400,00	1.400,00	1.400,00		3.100,00
			ART. 22 Material, suministros y otros	11.500,00	5.963,74	17.463,74	12.836,56	12.836,56	12.836,56		4.627,18
			CAP. 2 GASTOS CORRIENTES EN BIENES Y SERVICIOS	11.500,00	5.963,74	17.463,74	12.836,56	12.836,56	12.836,56		4.627,18
			TOTAL GR. PROGRA. 334	21.300,00	5.963,74	27.263,74	22.419,50	22.419,50	22.214,14	205,36	4.844,24

(2021)

Pág.

26

ESTADO DE LIQUIDACIÓN DE PRESUPUESTO DE GASTOS POR GRUPO DE PROGRAMA Y CONCEPTO

Área de Gasto : 3 PRODUCCIÓN DE BIENES PÚBLICOS DE CARÁCTER PREFERENTE.

Política 33 CULTURA.

Grup. Prog. 337 INSTALACIONES DE OCUPACIÓN DEL TIEMPO LIBRE

APLIC.			DENOMINACIÓN DE LOS CONCEPTOS	CRÉDITOS PRESUPUESTARIOS			GASTOS COMPROMET.	OBLIGACIONES RECONOCIDAS NETAS	PAGOS	OBLIGACIONES PENDIENTES DE PAGO A 31 DE DICIEMBRE	REMANENTES DE CRÉDITO
CL.Programa	CL.Económica			INICIALES	MODIFICACIONES	DEFINITIVAS					
G. Prog.	Cto.	Subcto.									
337	212	21202	C.M.R. PISCINA	2.500,00		2.500,00	435,60	435,60	435,60	2.064,40	
			CTO 212 Edificios y otras construcciones	2.500,00		2.500,00	435,60	435,60	435,60	2.064,40	
			ART. 21 Reparaciones, mantenimiento y conservación	2.500,00		2.500,00	435,60	435,60	435,60	2.064,40	
337	221	22199	Otros suministros	2.500,00	-2.500,00						
			CTO 221 Suministros	2.500,00	-2.500,00						
			ART. 22 Material, suministros y otros	2.500,00	-2.500,00						
			CAP. 2 GASTOS CORRIENTES EN BIENES Y SERVICIOS	5.000,00	-2.500,00	2.500,00	435,60	435,60	435,60	2.064,40	
337	632	63200	REFORMA DE NAVE PARA RETEN DE INCENDIOS		29.944,61	29.944,61				29.944,61	
			CTO 632 Edificios y otras construcciones		29.944,61	29.944,61				29.944,61	
337	633	63300	REPARACION POZO SAN MIGUEL	2.300,00	-2.300,00						
			CTO 633 Maquinaria, instalaciones técnicas y utillaje	2.300,00	-2.300,00						
			ART. 63 Inversión de reposición asociada al funcionamiento operativo	2.300,00	27.644,61	29.944,61				29.944,61	
			CAP. 6 INVERSIONES REALES	2.300,00	27.644,61	29.944,61				29.944,61	
			TOTAL GR. PROGRA. 337	7.300,00	25.144,61	32.444,61	435,60	435,60	435,60	32.009,01	

(2021)

ESTADO DE LIQUIDACIÓN DE PRESUPUESTO DE GASTOS POR GRUPO DE PROGRAMA Y CONCEPTO

Área de Gasto : 3 PRODUCCIÓN DE BIENES PÚBLICOS DE CARÁCTER PREFERENTE.

Política 33 CULTURA.

Grup. Prog. 338 FIESTAS POPULARES Y FESTEJOS.

APLIC.			DENOMINACIÓN DE LOS CONCEPTOS	CRÉDITOS PRESUPUESTARIOS			GASTOS COMPROMET.	OBLIGACIONES RECONOCIDAS NETAS	PAGOS	OBLIGACIONES PENDIENTES DE PAGO A 31 DE DICIEMBRE	REMANENTES DE CRÉDITO
CL.Program	CL.Económica			INICIALES	MODIFICACIONES	DEFINITIVAS					
G. Prog.	Cto.	Subcto.									
338	209	20900	CANON SGAE, AGEDI Y OTROS	500,00		500,00					500,00
			CTO 209 Cánones	500,00		500,00					500,00
			ART. 20 Arrendamientos y cánones	500,00		500,00					500,00
338	226	22699	Otros gastos diversos	29.000,00	-10.000,00	19.000,00	13.686,86	13.686,86	13.536,86	150,00	5.313,14
			CTO 226 Gastos diversos	29.000,00	-10.000,00	19.000,00	13.686,86	13.686,86	13.536,86	150,00	5.313,14
338	227	22799	Otros trabajos realizados por otras empresas y profesionales	7.000,00		7.000,00	3.194,40	3.194,40	3.194,40		3.805,60
			CTO 227 Trabajos realizados por otras empresas y profesionales	7.000,00		7.000,00	3.194,40	3.194,40	3.194,40		3.805,60
			ART. 22 Material, suministros y otros	36.000,00	-10.000,00	26.000,00	16.881,26	16.881,26	16.731,26	150,00	9.118,74
			CAP. 2 GASTOS CORRIENTES EN BIENES Y SERVICIOS	36.500,00	-10.000,00	26.500,00	16.881,26	16.881,26	16.731,26	150,00	9.618,74
			TOTAL GR. PROGRA. 338	36.500,00	-10.000,00	26.500,00	16.881,26	16.881,26	16.731,26	150,00	9.618,74

(2021)

Pág.

28

ESTADO DE LIQUIDACIÓN DE PRESUPUESTO DE GASTOS POR GRUPO DE PROGRAMA Y CONCEPTO

Área de Gasto : 3 PRODUCCIÓN DE BIENES PÚBLICOS DE CARÁCTER PREFERENTE.

Política 34 DEPORTE.

Grup. Prog. 341 PROMOCIÓN Y FOMENTO DEL DEPORTE.

APLIC.			DENOMINACIÓN DE LOS CONCEPTOS	CRÉDITOS PRESUPUESTARIOS			GASTOS COMPROMET.	OBLIGACIONES RECONOCIDAS NETAS	PAGOS	OBLIGACIONES PENDIENTES DE PAGO A 31 DE DICIEMBRE	REMANENTES DE CRÉDITO
CL.Programa	CL.Económica			INICIALES	MODIFICACIONES	DEFINITIVAS					
G. Prog.	Cto.	Subcto.									
341	131	13100	RETRIBUCIONES PERSONAL LABORAL	7.000,00		7.000,00	6.130,76	6.130,76	6.130,76		869,24
341	131	13102	RETRIBUCIONES PERSONAL LABORAL TEMPORAL	300,00		300,00					300,00
			CTO 131 Laboral temporal	7.300,00		7.300,00	6.130,76	6.130,76	6.130,76		1.169,24
			ART. 13 Personal Laboral	7.300,00		7.300,00	6.130,76	6.130,76	6.130,76		1.169,24
341	160	16000	Seguridad Social	2.500,00		2.500,00	2.343,74	2.343,74	2.138,38	205,36	156,26
			CTO 160 Cuotas sociales	2.500,00		2.500,00	2.343,74	2.343,74	2.138,38	205,36	156,26
			ART. 16 Cuotas, prestaciones y gastos sociales a cargo del empleador	2.500,00		2.500,00	2.343,74	2.343,74	2.138,38	205,36	156,26
			CAP. 1 GASTOS DE PERSONAL	9.800,00		9.800,00	8.474,50	8.474,50	8.269,14	205,36	1.325,50
341	226	22609	Actividades culturales y deportivas	2.000,00		2.000,00	2.251,66	2.251,66	2.251,66		-251,66
341	226	22699	Otros gastos diversos	5.500,00		5.500,00	6.996,15	6.996,15	6.996,15		-1.496,15
			CTO 226 Gastos diversos	7.500,00		7.500,00	9.247,81	9.247,81	9.247,81		-1.747,81
			ART. 22 Material, suministros y otros	7.500,00		7.500,00	9.247,81	9.247,81	9.247,81		-1.747,81
			CAP. 2 GASTOS CORRIENTES EN BIENES Y SERVICIOS	7.500,00		7.500,00	9.247,81	9.247,81	9.247,81		-1.747,81
			TOTAL GR. PROGRA. 341	17.300,00		17.300,00	17.722,31	17.722,31	17.516,95	205,36	-422,31

(2021)

Pág.

29

ESTADO DE LIQUIDACIÓN DE PRESUPUESTO DE GASTOS POR GRUPO DE PROGRAMA Y CONCEPTO

Área de Gasto : 3 PRODUCCIÓN DE BIENES PÚBLICOS DE CARÁCTER PREFERENTE.

Política 34 DEPORTE.

Grup. Prog. 342 INSTALACIONES DEPORTIVAS.

APLIC.			DENOMINACIÓN DE LOS CONCEPTOS	CRÉDITOS PRESUPUESTARIOS			GASTOS COMPROMET.	OBLIGACIONES RECONOCIDAS NETAS	PAGOS	OBLIGACIONES PENDIENTES DE PAGO A 31 DE DICIEMBRE	REMANENTES DE CRÉDITO
CL.Program	CL.Económica			INICIALES	MODIFICACIONES	DEFINITIVAS					
G. Prog.	Cto.	Subcto.									
342	131	13100	RETRIBUCIONES PERSONAL LABORAL	5.000,00	-5.000,00						
			CTO 131 Laboral temporal	5.000,00	-5.000,00						
			ART. 13 Personal Laboral	5.000,00	-5.000,00						
342	160	16000	Seguridad Social	2.100,00	-377,16	1.722,84				1.722,84	
			CTO 160 Cuotas sociales	2.100,00	-377,16	1.722,84				1.722,84	
			ART. 16 Cuotas, prestaciones y gastos sociales a cargo del empleador	2.100,00	-377,16	1.722,84				1.722,84	
			CAP. 1 GASTOS DE PERSONAL	7.100,00	-5.377,16	1.722,84				1.722,84	
342	212	21200	REP. EDIFICIOS Y OTRAS CONSTRUCCIONES	1.000,00		1.000,00	93,80	93,80	93,80	906,20	
			CTO 212 Edificios y otras construcciones	1.000,00		1.000,00	93,80	93,80	93,80	906,20	
			ART. 21 Reparaciones, mantenimiento y conservación	1.000,00		1.000,00	93,80	93,80	93,80	906,20	
			CAP. 2 GASTOS CORRIENTES EN BIENES Y SERVICIOS	1.000,00		1.000,00	93,80	93,80	93,80	906,20	
			TOTAL GR. PROGRA. 342	8.100,00	-5.377,16	2.722,84	93,80	93,80	93,80	2.629,04	

(2021)

Pág.

30

ESTADO DE LIQUIDACIÓN DE PRESUPUESTO DE GASTOS POR GRUPO DE PROGRAMA Y CONCEPTO

Área de Gasto : 4 ACTUACIONES DE CARÁCTER ECONÓMICO.

Política 41 AGRICULTURA, GANADERÍA Y PESCA.

Grup. Prog. 414 DESARROLLO RURAL.

APLIC.			DENOMINACIÓN DE LOS CONCEPTOS	CRÉDITOS PRESUPUESTARIOS			GASTOS COMPROMET.	OBLIGACIONES RECONOCIDAS NETAS	PAGOS	OBLIGACIONES PENDIENTES DE PAGO A 31 DE DICIEMBRE	REMANENTES DE CRÉDITO
CL.Programa	CL.Económica			INICIALES	MODIFICACIONES	DEFINITIVAS					
G. Prog.	Cto.	Subcto.									
414	480	48000	TRANSFERENCIAS CORRIENTES	1.000,00	-172,24	827,76	700,00	700,00	700,00		127,76
			CTO 480 A Familias e Instituciones sin fines de lucro	1.000,00	-172,24	827,76	700,00	700,00	700,00		127,76
			ART. 48 A Familias e Instituciones sin fines de lucro	1.000,00	-172,24	827,76	700,00	700,00	700,00		127,76
			CAP. 4 TRANSFERENCIAS CORRIENTES	1.000,00	-172,24	827,76	700,00	700,00	700,00		127,76
			TOTAL GR. PROGRA. 414	1.000,00	-172,24	827,76	700,00	700,00	700,00		127,76

(2021)

Pág.

31

ESTADO DE LIQUIDACIÓN DE PRESUPUESTO DE GASTOS POR GRUPO DE PROGRAMA Y CONCEPTO

Área de Gasto : 4 ACTUACIONES DE CARÁCTER ECONÓMICO.
 Política 43 COMERCIO, TURISMO Y PEQUEÑAS Y MEDIANAS EMPRESAS.
 Grup. Prog. 430 ADMÓN GENERAL DE COMERCIO, TURISMO Y PYMES.

APLIC.			DENOMINACIÓN DE LOS CONCEPTOS	CRÉDITOS PRESUPUESTARIOS			GASTOS COMPROMET.	OBLIGACIONES RECONOCIDAS NETAS	PAGOS	OBLIGACIONES PENDIENTES DE PAGO A 31 DE DICIEMBRE	REMANENTES DE CRÉDITO
CL.Program	CL.Económica			INICIALES	MODIFICACIONES	DEFINITIVAS					
G. Prog.	Cto.	Subcto.									
430	226	22699	Otros gastos diversos	6.000,00		6.000,00	6.000,00	6.000,00	6.000,00		
			CTO 226 Gastos diversos	6.000,00		6.000,00	6.000,00	6.000,00	6.000,00		
			ART. 22 Material, suministros y otros	6.000,00		6.000,00	6.000,00	6.000,00	6.000,00		
			CAP. 2 GASTOS CORRIENTES EN BIENES Y SERVICIOS	6.000,00		6.000,00	6.000,00	6.000,00	6.000,00		
			TOTAL GR. PROGRA. 430	6.000,00		6.000,00	6.000,00	6.000,00	6.000,00		

(2021)

Pág.

32

ESTADO DE LIQUIDACIÓN DE PRESUPUESTO DE GASTOS POR GRUPO DE PROGRAMA Y CONCEPTO

Área de Gasto : 4 ACTUACIONES DE CARÁCTER ECONÓMICO.
 Política 43 COMERCIO, TURISMO Y PEQUEÑAS Y MEDIANAS EMPRESAS.
 Grup. Prog. 432 INFORMACIÓN Y PROMOCIÓN TURÍSTICA.

APLIC.			DENOMINACIÓN DE LOS CONCEPTOS	CRÉDITOS PRESUPUESTARIOS			GASTOS COMPROMET.	OBLIGACIONES RECONOCIDAS NETAS	PAGOS	OBLIGACIONES PENDIENTES DE PAGO A 31 DE DICIEMBRE	REMANENTES DE CRÉDITO
CL.Programa	CL.Económica			INICIALES	MODIFICACIONES	DEFINITIVAS					
G. Prog.	Cto.	Subcto.									
432	227	22706	Estudios y trabajos técnicos		8.990,30	8.990,30					8.990,30
			CTO 227 Trabajos realizados por otras empresas y profesionales		8.990,30	8.990,30					8.990,30
			ART. 22 Material, suministros y otros		8.990,30	8.990,30					8.990,30
			CAP. 2 GASTOS CORRIENTES EN BIENES Y SERVICIOS		8.990,30	8.990,30					8.990,30
			TOTAL GR. PROGRA. 432		8.990,30	8.990,30					8.990,30

(2021)

Pág.

33

ESTADO DE LIQUIDACIÓN DE PRESUPUESTO DE GASTOS POR GRUPO DE PROGRAMA Y CONCEPTO

Área de Gasto : 4 ACTUACIONES DE CARÁCTER ECONÓMICO.

Política 45 INFRAESTRUCTURAS.

Grup. Prog. 459 OTRAS INFRAESTRUCTURAS.

APLIC.			DENOMINACIÓN DE LOS CONCEPTOS	CRÉDITOS PRESUPUESTARIOS			GASTOS COMPROMET.	OBLIGACIONES RECONOCIDAS NETAS	PAGOS	OBLIGACIONES PENDIENTES DE PAGO A 31 DE DICIEMBRE	REMANENTES DE CRÉDITO
CL.Program	CL.Económica			INICIALES	MODIFICACIONES	DEFINITIVAS					
G. Prog.	Cto.	Subcto.									
459	130	13000	Retribuciones básicas	47.000,00	-15.000,00	32.000,00	26.166,50	26.166,50	26.166,50		5.833,50
459	130	13001	Horas extraordinarias	1.000,00		1.000,00					1.000,00
			CTO 130 Laboral Fijo	48.000,00	-15.000,00	33.000,00	26.166,50	26.166,50	26.166,50		6.833,50
459	131	13100	RETRIBUCIONES PERSONAL LABORAL	4.000,00		4.000,00	2.456,97	2.456,97	2.456,97		1.543,03
459	131	13101	LABORAL EVENTURAL. TALLER EMPLEO	300,00		300,00	611,94	611,94	611,94		-311,94
			CTO 131 Laboral temporal	4.300,00		4.300,00	3.068,91	3.068,91	3.068,91		1.231,09
			ART. 13 Personal Laboral	52.300,00	-15.000,00	37.300,00	29.235,41	29.235,41	29.235,41		8.064,59
459	150	15000	PRODUCTIVIDAD	8.760,00		8.760,00	3.790,00	3.790,00	3.790,00		4.970,00
			CTO 150 Productividad	8.760,00		8.760,00	3.790,00	3.790,00	3.790,00		4.970,00
			ART. 15 Incentivos al rendimiento	8.760,00		8.760,00	3.790,00	3.790,00	3.790,00		4.970,00
459	160	16000	Seguridad Social	26.500,00	-4.249,30	22.250,70	14.464,81	14.464,81	13.576,17	888,64	7.785,89
			CTO 160 Cuotas sociales	26.500,00	-4.249,30	22.250,70	14.464,81	14.464,81	13.576,17	888,64	7.785,89
459	162	16200	Formación y perfeccionamiento del personal	100,00		100,00					100,00
			CTO 162 Gastos sociales del personal	100,00		100,00					100,00
459	164	16400	COMPLEMENTO FAMILIAR	400,00		400,00	400,00	400,00	400,00		
			CTO 164 Complemento familiar	400,00		400,00	400,00	400,00	400,00		
			ART. 16 Cuotas, prestaciones y gastos sociales a cargo del empleador	27.000,00	-4.249,30	22.750,70	14.864,81	14.864,81	13.976,17	888,64	7.885,89
			CAP. 1 GASTOS DE PERSONAL	88.060,00	-19.249,30	68.810,70	47.890,22	47.890,22	47.001,58	888,64	20.920,48
			TOTAL GR. PROGRA. 459	88.060,00	-19.249,30	68.810,70	47.890,22	47.890,22	47.001,58	888,64	20.920,48

(2021)

Pág.

34

ESTADO DE LIQUIDACIÓN DE PRESUPUESTO DE GASTOS POR GRUPO DE PROGRAMA Y CONCEPTO

Área de Gasto : 4 ACTUACIONES DE CARÁCTER ECONÓMICO.
 Política 49 OTRAS ACTUACIONES DE CARÁCTER ECONÓMICO.
 Grup. Prog. 491 SOCIEDAD DE LA INFORMACIÓN.

APLIC.			DENOMINACIÓN DE LOS CONCEPTOS	CRÉDITOS PRESUPUESTARIOS			GASTOS COMPROMET.	OBLIGACIONES RECONOCIDAS NETAS	PAGOS	OBLIGACIONES PENDIENTES DE PAGO A 31 DE DICIEMBRE	REMANENTES DE CRÉDITO
CL.Programa	CL.Económica			INICIALES	MODIFICACIONES	DEFINITIVAS					
G. Prog.	Cto.	Subcto.									
491	131	13100	RETRIBUCIONES PERSONAL LABORAL	12.990,80	3.241,20	16.232,00	16.337,64	16.337,64	16.337,64		-105,64
			CTO 131 Laboral temporal	12.990,80	3.241,20	16.232,00	16.337,64	16.337,64	16.337,64		-105,64
			ART. 13 Personal Laboral	12.990,80	3.241,20	16.232,00	16.337,64	16.337,64	16.337,64		-105,64
491	160	16000	Seguridad Social	5.350,00		5.350,00	5.326,08	5.326,08	4.882,24	443,84	23,92
			CTO 160 Cuotas sociales	5.350,00		5.350,00	5.326,08	5.326,08	4.882,24	443,84	23,92
			ART. 16 Cuotas, prestaciones y gastos sociales a cargo del empleador	5.350,00		5.350,00	5.326,08	5.326,08	4.882,24	443,84	23,92
			CAP. 1 GASTOS DE PERSONAL	18.340,80	3.241,20	21.582,00	21.663,72	21.663,72	21.219,88	443,84	-81,72
491	212	21200	REP. EDIFICIOS Y OTRAS CONSTRUCCIONES	250,00		250,00	18,75	18,75	18,75		231,25
			CTO 212 Edificios y otras construcciones	250,00		250,00	18,75	18,75	18,75		231,25
			ART. 21 Reparaciones, mantenimiento y conservación	250,00		250,00	18,75	18,75	18,75		231,25
491	230	23020	Del personal no directivo	238,50		238,50					238,50
			CTO 230 Dietas	238,50		238,50					238,50
491	231	23120	Del personal no directivo	238,50		238,50					238,50
			CTO 231 Locomoción	238,50		238,50					238,50
			ART. 23 Indemnizaciones por razón del servicio	477,00		477,00					477,00
			CAP. 2 GASTOS CORRIENTES EN BIENES Y SERVICIOS	727,00		727,00	18,75	18,75	18,75		708,25
			TOTAL GR. PROGRA. 491	19.067,80	3.241,20	22.309,00	21.682,47	21.682,47	21.238,63	443,84	626,53

(2021)

Pág.

35

ESTADO DE LIQUIDACIÓN DE PRESUPUESTO DE GASTOS POR GRUPO DE PROGRAMA Y CONCEPTO

Área de Gasto : 4 ACTUACIONES DE CARÁCTER ECONÓMICO.
 Política 49 OTRAS ACTUACIONES DE CARÁCTER ECONÓMICO.
 Grup. Prog. 493 PROTECCIÓN DE CONSUMIDORES Y USUARIOS

APLIC.			DENOMINACIÓN DE LOS CONCEPTOS	CRÉDITOS PRESUPUESTARIOS			GASTOS COMPROMET.	OBLIGACIONES RECONOCIDAS NETAS	PAGOS	OBLIGACIONES PENDIENTES DE PAGO A 31 DE DICIEMBRE	REMANENTES DE CRÉDITO
CL.Programa	CL.Económica			INICIALES	MODIFICACIONES	DEFINITIVAS					
G. Prog.	Cto.	Subcto.									
493	479	47900	TRANSF. CTES. COLEGIO VETERINARIOS UNION CONSUMIDORES	500,00		500,00	500,00	500,00			
			CTO 479 Otras subvenciones a Empresas privadas	500,00		500,00	500,00	500,00			
			ART. 47 A Empresas privadas	500,00		500,00	500,00	500,00			
			CAP. 4 TRANSFERENCIAS CORRIENTES	500,00		500,00	500,00	500,00			
			TOTAL GR. PROGRA. 493	500,00		500,00	500,00	500,00			

(2021)

Pág.

36

ESTADO DE LIQUIDACIÓN DE PRESUPUESTO DE GASTOS POR GRUPO DE PROGRAMA Y CONCEPTO

Área de Gasto : 9 ACTUACIONES DE CARÁCTER GENERAL.

Política 91 ÓRGANOS DE GOBIERNO.

Grup. Prog. 912 ÓRGANOS DE GOBIERNO.

APLIC.			DENOMINACIÓN DE LOS CONCEPTOS	CRÉDITOS PRESUPUESTARIOS			GASTOS COMPROMET.	OBLIGACIONES RECONOCIDAS NETAS	PAGOS	OBLIGACIONES PENDIENTES DE PAGO A 31 DE DICIEMBRE	REMANENTES DE CRÉDITO
CL.Programa	CL.Económica			INICIALES	MODIFICACIONES	DEFINITIVAS					
G. Prog.	Cto.	Subcto.									
912	100	10000	Retribuciones básicas	24.633,00		24.633,00	24.791,06	24.791,06	24.791,06		-158,06
			CTO 100 Retribuciones básicas y otras remuneraciones de los miembros	24.633,00		24.633,00	24.791,06	24.791,06	24.791,06		-158,06
			ART. 10 Órganos de gobierno y personal directivo	24.633,00		24.633,00	24.791,06	24.791,06	24.791,06		-158,06
912	160	16000	Seguridad Social	8.300,00		8.300,00	8.069,52	8.069,52	7.397,06	672,46	230,48
			CTO 160 Cuotas sociales	8.300,00		8.300,00	8.069,52	8.069,52	7.397,06	672,46	230,48
			ART. 16 Cuotas, prestaciones y gastos sociales a cargo del empleador	8.300,00		8.300,00	8.069,52	8.069,52	7.397,06	672,46	230,48
			CAP. 1 GASTOS DE PERSONAL	32.933,00		32.933,00	32.860,58	32.860,58	32.188,12	672,46	72,42
912	230	23000	De los miembros de los órganos de gobierno	50,00		50,00					50,00
			CTO 230 Dietas	50,00		50,00					50,00
912	231	23100	De los miembros de los órganos de gobierno	400,00		400,00					400,00
			CTO 231 Locomoción	400,00		400,00					400,00
912	233	23300	OTRAS INDEMNIZACIONES	2.000,00		2.000,00	1.200,00	1.200,00	1.200,00		800,00
			CTO 233 OTRAS INDEMNIZACIONES	2.000,00		2.000,00	1.200,00	1.200,00	1.200,00		800,00
			ART. 23 Indemnizaciones por razón del servicio	2.450,00		2.450,00	1.200,00	1.200,00	1.200,00		1.250,00
			CAP. 2 GASTOS CORRIENTES EN BIENES Y SERVICIOS	2.450,00		2.450,00	1.200,00	1.200,00	1.200,00		1.250,00
			TOTAL GR. PROGRA. 912	35.383,00		35.383,00	34.060,58	34.060,58	33.388,12	672,46	1.322,42

(2021)

Pág.

37

ESTADO DE LIQUIDACIÓN DE PRESUPUESTO DE GASTOS POR GRUPO DE PROGRAMA Y CONCEPTO

Área de Gasto : 9 ACTUACIONES DE CARÁCTER GENERAL.

Política 92 SERVICIOS DE CARÁCTER GENERAL.

Grup. Prog. 920 ADMINISTRACIÓN GENERAL .

APLIC.			DENOMINACIÓN DE LOS CONCEPTOS	CRÉDITOS PRESUPUESTARIOS			GASTOS COMPROMET.	OBLIGACIONES RECONOCIDAS NETAS	PAGOS	OBLIGACIONES PENDIENTES DE PAGO A 31 DE DICIEMBRE	REMANENTES DE CRÉDITO
CL.Programa	CL.Económica			INICIALES	MODIFICACIONES	DEFINITIVAS					
G. Prog.	Cto.	Subcto.									
920	120	12000	Sueldos del Grupo A1	18.300,00		18.300,00	16.071,44	16.071,44	16.071,44		2.228,56
920	120	12003	Sueldos del Grupo C1	12.200,00		12.200,00	10.823,90	10.823,90	10.823,90		1.376,10
920	120	12004	Sueldos del Grupo C2	10.300,00		10.300,00	9.174,56	9.174,56	9.174,56		1.125,44
920	120	12006	Trienios	8.500,00		8.500,00	9.172,64	9.172,64	9.172,64		-672,64
			CTO 120 Retribuciones básicas	49.300,00		49.300,00	45.242,54	45.242,54	45.242,54		4.057,46
920	121	12100	Complemento de destino	21.500,00		21.500,00	25.081,84	25.081,84	25.081,84		-3.581,84
920	121	12101	Complemento específico	37.700,00		37.700,00	37.626,26	37.626,26	37.626,26		73,74
			CTO 121 Retribuciones complementarias	59.200,00		59.200,00	62.708,10	62.708,10	62.708,10		-3.508,10
			ART. 12 Personal Funcionario	108.500,00		108.500,00	107.950,64	107.950,64	107.950,64		549,36
920	131	13100	RETRIBUCIONES PERSONAL LABORAL	15.860,00	188,90	16.048,90	14.048,35	14.048,35	14.048,35		2.000,55
			CTO 131 Laboral temporal	15.860,00	188,90	16.048,90	14.048,35	14.048,35	14.048,35		2.000,55
			ART. 13 Personal Laboral	15.860,00	188,90	16.048,90	14.048,35	14.048,35	14.048,35		2.000,55
920	150	15000	PRODUCTIVIDAD	12.310,00		12.310,00	12.310,00	12.310,00	12.310,00		
			CTO 150 Productividad	12.310,00		12.310,00	12.310,00	12.310,00	12.310,00		
			ART. 15 Incentivos al rendimiento	12.310,00		12.310,00	12.310,00	12.310,00	12.310,00		
920	160	16000	Seguridad Social	39.300,00	64,56	39.364,56	34.055,02	34.055,02	31.310,28	2.744,74	5.309,54
920	160	16008	Asistencia médico-farmacéutica	3.850,00		3.850,00	3.900,16	3.900,16	3.900,16		-50,16
			CTO 160 Cuotas sociales	43.150,00	64,56	43.214,56	37.955,18	37.955,18	35.210,44	2.744,74	5.259,38
920	162	16200	Formación y perfeccionamiento del personal	750,00		750,00	120,00	120,00	120,00		630,00
			CTO 162 Gastos sociales del personal	750,00		750,00	120,00	120,00	120,00		630,00
920	164	16400	COMPLEMENTO FAMILIAR	600,00		600,00	600,00	600,00	600,00		
			CTO 164 Complemento familiar	600,00		600,00	600,00	600,00	600,00		

(2021)

Pág.

38

ESTADO DE LIQUIDACIÓN DE PRESUPUESTO DE GASTOS POR GRUPO DE PROGRAMA Y CONCEPTO

Área de Gasto : 9 ACTUACIONES DE CARÁCTER GENERAL.

Política 92 SERVICIOS DE CARÁCTER GENERAL.

Grup. Prog. 920 ADMINISTRACIÓN GENERAL .

APLIC.			DENOMINACIÓN DE LOS CONCEPTOS	CRÉDITOS PRESUPUESTARIOS			GASTOS COMPROMET.	OBLIGACIONES RECONOCIDAS NETAS	PAGOS	OBLIGACIONES PENDIENTES DE PAGO A 31 DE DICIEMBRE	REMANENTES DE CRÉDITO
CL.Programa	CL.Económica			INICIALES	MODIFICACIONES	DEFINITIVAS					
G. Prog.	Cto.	Subcto.									
			ART. 16 Cuotas, prestaciones y gastos sociales a cargo del empleador	44.500,00	64,56	44.564,56	38.675,18	38.675,18	35.930,44	2.744,74	5.889,38
			CAP. 1 GASTOS DE PERSONAL	181.170,00	253,46	181.423,46	172.984,17	172.984,17	170.239,43	2.744,74	8.439,29
920	205	20500	ARRENDAMIENTO FOTOCOPIADORAS	670,00		670,00	698,16	698,16	698,16		-28,16
			CTO 205 Arrendamientos de mobiliario y enseres	670,00		670,00	698,16	698,16	698,16		-28,16
			ART. 20 Arrendamientos y cánones	670,00		670,00	698,16	698,16	698,16		-28,16
920	212	21200	REP. EDIFICIOS Y OTRAS CONSTRUCCIONES	5.000,00		5.000,00	4.765,22	4.765,22	4.765,22		234,78
			CTO 212 Edificios y otras construcciones	5.000,00		5.000,00	4.765,22	4.765,22	4.765,22		234,78
920	213	21300	REPAR. MAQUINARIA , INSTALACIONES	2.000,00		2.000,00	2.172,93	2.172,93	2.172,93		-172,93
			CTO 213 Maquinaria, instalaciones técnicas y utillaje	2.000,00		2.000,00	2.172,93	2.172,93	2.172,93		-172,93
920	214	21400	REPAR. MAQUINARIA , INSTALACIONES	4.500,00	1.100,00	5.600,00	4.697,75	4.697,75	4.697,75		902,25
			CTO 214 Elementos de transporte	4.500,00	1.100,00	5.600,00	4.697,75	4.697,75	4.697,75		902,25
920	215	21500	REPAR. Y MANT. MOBILIARIO	600,00		600,00	54,45	54,45	54,45		545,55
			CTO 215 Mobiliario	600,00		600,00	54,45	54,45	54,45		545,55
920	216	21600	REPAR. Y MANT. EQUIPOS INFORM.	300,00		300,00					300,00
			CTO 216 Equipos para procesos de información	300,00		300,00					300,00
			ART. 21 Reparaciones, mantenimiento y conservación	12.400,00	1.100,00	13.500,00	11.690,35	11.690,35	11.690,35		1.809,65
920	220	22000	Ordinario no inventariable	1.000,00		1.000,00	1.226,61	1.226,61	1.226,61		-226,61
920	220	22001	Prensa, revistas, libros y otras publicaciones	2.500,00		2.500,00	2.320,41	2.320,41	2.320,41		179,59
920	220	22002	Material informático no inventariable	300,00		300,00	16,94	16,94	16,94		283,06
			CTO 220 Material de oficina	3.800,00		3.800,00	3.563,96	3.563,96	3.563,96		236,04
920	221	22100	Energía eléctrica	22.000,00		22.000,00	21.490,32	21.490,32	21.490,32		509,68

(2021)

Pág.

39

ESTADO DE LIQUIDACIÓN DE PRESUPUESTO DE GASTOS POR GRUPO DE PROGRAMA Y CONCEPTO

Área de Gasto : 9 ACTUACIONES DE CARÁCTER GENERAL.

Política 92 SERVICIOS DE CARÁCTER GENERAL.

Grup. Prog. 920 ADMINISTRACIÓN GENERAL .

APLIC.			DENOMINACIÓN DE LOS CONCEPTOS	CRÉDITOS PRESUPUESTARIOS			GASTOS COMPROMET.	OBLIGACIONES RECONOCIDAS NETAS	PAGOS	OBLIGACIONES PENDIENTES DE PAGO A 31 DE DICIEMBRE	REMANENTES DE CRÉDITO
CL.Programa	CL.Económica			INICIALES	MODIFICACIONES	DEFINITIVAS					
G. Prog.	Cto.	Subcto.									
920	221	22103	Combustibles y carburantes	3.500,00	1.700,00	5.200,00	5.236,28	5.236,28	5.236,28		-36,28
920	221	22104	Vestuario	1.000,00		1.000,00	1.293,86	1.293,86	1.293,86		-293,86
920	221	22110	Productos de limpieza y aseo	1.500,00		1.500,00	799,40	799,40	799,40		700,60
920	221	22199	Otros suministros	3.500,00	12.000,00	15.500,00	11.911,39	11.911,39	11.911,39		3.588,61
			CTO 221 Suministros	31.500,00	13.700,00	45.200,00	40.731,25	40.731,25	40.731,25		4.468,75
920	222	22200	Servicios de telecomunicaciones	9.000,00	2.100,00	11.100,00	10.199,11	10.199,11	10.199,11		900,89
920	222	22201	Postales	1.200,00		1.200,00	1.098,60	1.098,60	1.098,60		101,40
			CTO 222 Comunicaciones	10.200,00	2.100,00	12.300,00	11.297,71	11.297,71	11.297,71		1.002,29
920	224	22400	PRIMAS DE SEGUROS	8.000,00		8.000,00	7.488,68	7.488,68	7.488,68		511,32
			CTO 224 Primas de seguros	8.000,00		8.000,00	7.488,68	7.488,68	7.488,68		511,32
920	226	22601	Atenciones protocolarias y representativas	1.700,00		1.700,00	1.140,07	1.140,07	1.140,07		559,93
920	226	22602	Publicidad y propaganda	2.700,00	2.100,00	4.800,00	5.965,30	5.965,30	5.965,30		-1.165,30
920	226	22603	Publicación en Diarios Oficiales	800,00		800,00	217,00	217,00	154,00	63,00	583,00
920	226	22604	Jurídicos, contenciosos	2.000,00		2.000,00	1.753,00	1.753,00	1.753,00		247,00
			CTO 226 Gastos diversos	7.200,00	2.100,00	9.300,00	9.075,37	9.075,37	9.012,37	63,00	224,63
920	227	22706	Estudios y trabajos técnicos	6.000,00	3.000,00	9.000,00	8.000,29	8.000,29	8.000,29		999,71
			CTO 227 Trabajos realizados por otras empresas y profesionales	6.000,00	3.000,00	9.000,00	8.000,29	8.000,29	8.000,29		999,71
			ART. 22 Material, suministros y otros	66.700,00	20.900,00	87.600,00	80.157,26	80.157,26	80.094,26	63,00	7.442,74
920	230	23020	Del personal no directivo	500,00		500,00	117,13	117,13	117,13		382,87
			CTO 230 Dietas	500,00		500,00	117,13	117,13	117,13		382,87
920	231	23120	Del personal no directivo	500,00		500,00	110,96	110,96	110,96		389,04
			CTO 231 Locomoción	500,00		500,00	110,96	110,96	110,96		389,04

(2021)

ESTADO DE LIQUIDACIÓN DE PRESUPUESTO DE GASTOS POR GRUPO DE PROGRAMA Y CONCEPTO

Área de Gasto : 9 ACTUACIONES DE CARÁCTER GENERAL.

Política 92 SERVICIOS DE CARÁCTER GENERAL.

Grup. Prog. 920 ADMINISTRACIÓN GENERAL .

APLIC.			DENOMINACIÓN DE LOS CONCEPTOS	CRÉDITOS PRESUPUESTARIOS			GASTOS COMPROMET.	OBLIGACIONES RECONOCIDAS NETAS	PAGOS	OBLIGACIONES PENDIENTES DE PAGO A 31 DE DICIEMBRE	REMANENTES DE CRÉDITO
CL.Programa	CL.Económica			INICIALES	MODIFICACIONES	DEFINITIVAS					
G. Prog.	Cto.	Subcto.									
			ART. 23 Indemnizaciones por razón del servicio	1.000,00		1.000,00	228,09	228,09	228,09		771,91
			CAP. 2 GASTOS CORRIENTES EN BIENES Y SERVICIOS	80.770,00	22.000,00	102.770,00	92.773,86	92.773,86	92.710,86	63,00	9.996,14
920	461	46100	TRANSFERENCIAS CORRIENTES	7.000,00		7.000,00	3.940,00	3.940,00	3.940,00		3.060,00
920	461	46101	TRANSFERENCIAS CORRIENTES	3.000,00		3.000,00	3.139,67	3.139,67	2.890,71	248,96	-139,67
			CTO 461 A Diputaciones, Consejos o Cabildos insulares 650 651 Trans	10.000,00		10.000,00	7.079,67	7.079,67	6.830,71	248,96	2.920,33
920	462	46200	A AYUNTAMIENTO PATERNA DEL RIO PROYECTO ANTE LAS DROGAS	679,00		679,00	679,00	679,00		679,00	
			CTO 462 A Ayuntamientos	679,00		679,00	679,00	679,00		679,00	
			ART. 46 A Entidades Locales	10.679,00		10.679,00	7.758,67	7.758,67	6.830,71	927,96	2.920,33
920	480	48000	TRANSFERENCIAS CORRIENTES	68,85		68,85	68,35	68,35	68,35		0,50
920	480	48001	SUBVENCIONES ASOC. DE MAYORES	300,51		300,51	300,51	300,51	300,51		
920	480	48002	SOLIDARIDAD ALIMENTARIA 2.015	79,00		79,00	71,34	71,34	71,34		7,66
			CTO 480 A Familias e Instituciones sin fines de lucro	448,36		448,36	440,20	440,20	440,20		8,16
			ART. 48 A Familias e Instituciones sin fines de lucro	448,36		448,36	440,20	440,20	440,20		8,16
			CAP. 4 TRANSFERENCIAS CORRIENTES	11.127,36		11.127,36	8.198,87	8.198,87	7.270,91	927,96	2.928,49
920	626	62600	Equipos para procesos de información	820,00		820,00	755,27	755,27	755,27		64,73
			CTO 626 Equipos para procesos de información	820,00		820,00	755,27	755,27	755,27		64,73
			ART. 62 Inversión nueva asociada al funcionamiento operativo de los	820,00		820,00	755,27	755,27	755,27		64,73
			CAP. 6 INVERSIONES REALES	820,00		820,00	755,27	755,27	755,27		64,73
			TOTAL GR. PROGRA. 920	273.887,36	22.253,46	296.140,82	274.712,17	274.712,17	270.976,47	3.735,70	21.428,65

(2021)

Pág.

41

ESTADO DE LIQUIDACIÓN DE PRESUPUESTO DE GASTOS POR GRUPO DE PROGRAMA Y CONCEPTO

Área de Gasto : 9 ACTUACIONES DE CARÁCTER GENERAL.

Política 92 SERVICIOS DE CARÁCTER GENERAL.

Grup. Prog. 924 PARTICIPACIÓN CIUDADANA

APLIC.			DENOMINACIÓN DE LOS CONCEPTOS	CRÉDITOS PRESUPUESTARIOS			GASTOS COMPROMET.	OBLIGACIONES RECONOCIDAS NETAS	PAGOS	OBLIGACIONES PENDIENTES DE PAGO A 31 DE DICIEMBRE	REMANENTES DE CRÉDITO
CL.Programa	CL.Económica			INICIALES	MODIFICACIONES	DEFINITIVAS					
G. Prog.	Cto.	Subcto.									
924	226	22602	Publicidad y propaganda		2.850,00	2.850,00	2.850,01	2.850,01	2.850,01		-0,01
			CTO 226 Gastos diversos		2.850,00	2.850,00	2.850,01	2.850,01	2.850,01		-0,01
924	227	22706	Estudios y trabajos técnicos		3.191,59	3.191,59	3.191,59	3.191,59	3.191,59		
924	227	22799	Otros trabajos realizados por otras empresas y profesionales	909,14	11.406,06	12.315,20					12.315,20
			CTO 227 Trabajos realizados por otras empresas y profesionales	909,14	14.597,65	15.506,79	3.191,59	3.191,59	3.191,59		12.315,20
			ART. 22 Material, suministros y otros	909,14	17.447,65	18.356,79	6.041,60	6.041,60	6.041,60		12.315,19
			CAP. 2 GASTOS CORRIENTES EN BIENES Y SERVICIOS	909,14	17.447,65	18.356,79	6.041,60	6.041,60	6.041,60		12.315,19
924	480	48000	TRANSFERENCIAS CORRIENTES	700,00		700,00	700,00	700,00	700,00		
924	480	48001	SUBVENCIONES ASOC. DE MAYORES	700,00		700,00	700,00	700,00	700,00		
924	480	48002	SOLIDARIDAD ALIMENTARIA 2.015	500,00		500,00	500,00	500,00	500,00		
			CTO 480 A Familias e Instituciones sin fines de lucro	1.900,00		1.900,00	1.900,00	1.900,00	1.900,00		
			ART. 48 A Familias e Instituciones sin fines de lucro	1.900,00		1.900,00	1.900,00	1.900,00	1.900,00		
			CAP. 4 TRANSFERENCIAS CORRIENTES	1.900,00		1.900,00	1.900,00	1.900,00	1.900,00		
924	761	76100	TRANSFERENCIAS DE CAPITAL	10.000,00		10.000,00	10.000,00	10.000,00		10.000,00	
			CTO 761 A Diputaciones, Consejos o Cabildos insulares	10.000,00		10.000,00	10.000,00	10.000,00		10.000,00	
			ART. 76 A Entidades Locales	10.000,00		10.000,00	10.000,00	10.000,00		10.000,00	
			CAP. 7 TRANSFERENCIAS DE CAPITAL	10.000,00		10.000,00	10.000,00	10.000,00		10.000,00	
			TOTAL GR. PROGRA. 924	12.809,14	17.447,65	30.256,79	17.941,60	17.941,60	7.941,60	10.000,00	12.315,19

(2021)

ESTADO DE LIQUIDACIÓN DE PRESUPUESTO DE GASTOS POR GRUPO DE PROGRAMA Y CONCEPTO

Área de Gasto : 9 ACTUACIONES DE CARÁCTER GENERAL.
 Política 92 SERVICIOS DE CARÁCTER GENERAL.
 Grup. Prog. 929 IMPREVISTOS Y FUNCIONES NO CLASIFICADAS.

APLIC.			DENOMINACIÓN DE LOS CONCEPTOS	CRÉDITOS PRESUPUESTARIOS			GASTOS COMPROMET.	OBLIGACIONES RECONOCIDAS NETAS	PAGOS	OBLIGACIONES PENDIENTES DE PAGO A 31 DE DICIEMBRE	REMANENTES DE CRÉDITO
CL.Program	CL.Económica			INICIALES	MODIFICACIONES	DEFINITIVAS					
G. Prog.	Cto.	Subcto.									
929	227	22799	Otros trabajos realizados por otras empresas y profesionales CTO 227 Trabajos realizados por otras empresas y profesionales ART. 22 Material, suministros y otros CAP. 2 GASTOS CORRIENTES EN BIENES Y SERVICIOS								
			TOTAL GR. PROGRA. 929								

(2021)

ESTADO DE LIQUIDACIÓN DE PRESUPUESTO DE GASTOS POR GRUPO DE PROGRAMA Y CONCEPTO

Área de Gasto : 9 ACTUACIONES DE CARÁCTER GENERAL.
 Política 93 ADMINISTRACIÓN FINANCIERA Y TRIBUTARIA.
 Grup. Prog. 931 POLÍTICA ECONÓMICA Y FISCAL.

APLIC.			DENOMINACIÓN DE LOS CONCEPTOS	CRÉDITOS PRESUPUESTARIOS			GASTOS COMPROMET.	OBLIGACIONES RECONOCIDAS NETAS	PAGOS	OBLIGACIONES PENDIENTES DE PAGO A 31 DE DICIEMBRE	REMANENTES DE CRÉDITO
CL.Program	CL.Económica			INICIALES	MODIFICACIONES	DEFINITIVAS					
G. Prog.	Cto.	Subcto.									
931	225	22500	Tributos estatales	200,00		200,00	10,68	10,68	10,68		189,32
931	225	22501	Tributos de las Comunidades Autónomas	200,00		200,00	4,05	4,05	4,05		195,95
			CTO 225 Tributos	400,00		400,00	14,73	14,73	14,73		385,27
			ART. 22 Material, suministros y otros	400,00		400,00	14,73	14,73	14,73		385,27
			CAP. 2 GASTOS CORRIENTES EN BIENES Y SERVICIOS	400,00		400,00	14,73	14,73	14,73		385,27
			TOTAL GR. PROGRA. 931	400,00		400,00	14,73	14,73	14,73		385,27

(2021)

Pág.

44

ESTADO DE LIQUIDACIÓN DE PRESUPUESTO DE GASTOS POR GRUPO DE PROGRAMA Y CONCEPTO

Área de Gasto : 9 ACTUACIONES DE CARÁCTER GENERAL.
 Política 93 ADMINISTRACIÓN FINANCIERA Y TRIBUTARIA.
 Grup. Prog. 932 GESTIÓN DEL SISTEMA TRIBUTARIO.

APLIC.			DENOMINACIÓN DE LOS CONCEPTOS	CRÉDITOS PRESUPUESTARIOS			GASTOS COMPROMET.	OBLIGACIONES RECONOCIDAS NETAS	PAGOS	OBLIGACIONES PENDIENTES DE PAGO A 31 DE DICIEMBRE	REMANENTES DE CRÉDITO
CL.Program	CL.Económica			INICIALES	MODIFICACIONES	DEFINITIVAS					
G. Prog.	Cto.	Subcto.									
932	250	25000	SERVICIO GESTION RECAUDATORIA SAT	7.000,00		7.000,00	7.284,87	7.284,87	7.284,87		-284,87
			CTO 250 Trabajos realizados por administraciones públicas y otras en	7.000,00		7.000,00	7.284,87	7.284,87	7.284,87		-284,87
			ART. 25 Trabajos realizados por administraciones públicas y otras en	7.000,00		7.000,00	7.284,87	7.284,87	7.284,87		-284,87
			CAP. 2 GASTOS CORRIENTES EN BIENES Y SERVICIOS	7.000,00		7.000,00	7.284,87	7.284,87	7.284,87		-284,87
			TOTAL GR. PROGRA. 932	7.000,00		7.000,00	7.284,87	7.284,87	7.284,87		-284,87

(2021)

ESTADO DE LIQUIDACIÓN DE PRESUPUESTO DE GASTOS POR GRUPO DE PROGRAMA Y CONCEPTO

Área de Gasto : 9 ACTUACIONES DE CARÁCTER GENERAL.
 Política 94 TRANSFERENCIAS A OTRAS ADMINISTRACIONES PÚBLICAS.
 Grup. Prog. 943 TRANSFERENCIAS A OTRAS ENTIDADES LOCALES.

APLIC.			DENOMINACIÓN DE LOS CONCEPTOS	CRÉDITOS PRESUPUESTARIOS			GASTOS COMPROMET.	OBLIGACIONES RECONOCIDAS NETAS	PAGOS	OBLIGACIONES PENDIENTES DE PAGO A 31 DE DICIEMBRE	REMANENTES DE CRÉDITO
CL.Program	CL.Económica			INICIALES	MODIFICACIONES	DEFINITIVAS					
G. Prog.	Cto.	Subcto.									
943	467	46700	TRANSFERENCIAS CORRIENTES CTO 467 A Consorcios ART. 46 A Entidades Locales CAP. 4 TRANSFERENCIAS CORRIENTES								
			TOTAL GR. PROGRA. 943								

(2021)

ESTADO DE LIQUIDACIÓN DEL PRESUPUESTO POR BOLSA DE VINCULACIÓN

I.LIQUIDACIÓN DEL PRESUPUESTO DE GASTOS POR BOLSAS DE VINCULACIÓN

BOLSA DE VINCULACIÓN			CRÉDITOS PRESUPUESTARIOS			GASTOS COMPROMET.	OBLIGACIONES RECONOCIDAS NETAS	PAGOS	OBLIGACIONES PENDIENTES DE PAGO A 31 DE DICIEMBRE	REMANENTES DE CRÉDITO
			INICIALES	MODIFICACIONES	DEFINITIVAS					
0	3		1.560,00		1.560,00	1.036,90	1.036,90	1.036,90		523,10
0	9		9.654,24		9.654,24	9.654,24	9.654,24	9.654,24		
1	2		176.619,50	16.300,00	192.919,50	180.290,15	180.290,15	178.898,65	1.391,50	12.629,35
1	6		29.467,00	62.500,00	91.967,00	63.675,53	63.675,53	63.675,53		28.291,47
1	7		20.000,00		20.000,00	20.000,00	20.000,00		20.000,00	
2	1		3.299,93	39.864,31	43.164,24	43.067,49	43.067,49	42.067,49	1.000,00	96,75
2	2		357.400,00	101.136,36	458.536,36	451.637,80	451.637,80	410.556,56	41.081,24	6.898,56
2	4		39.200,00	15.780,54	54.980,54	49.042,56	49.042,56	25.482,56	23.560,00	5.937,98
2	6		18.000,00	117.927,63	135.927,63	39.032,84	39.032,84	32.794,34	6.238,50	96.894,79
2	61901			79.107,08	79.107,08	68.768,52	68.768,52	68.768,52		10.338,56
2	61902			4.555,18	4.555,18	4.555,18	4.555,18	4.555,18		
3	1		73.908,00	-5.377,16	68.530,84	63.920,89	63.920,89	62.580,52	1.340,37	4.609,95
3	2		79.664,25	-6.536,26	73.127,99	56.555,03	56.555,03	56.405,03	150,00	16.572,96
3	6		2.300,00	27.644,61	29.944,61					29.944,61
4	1		106.400,80	-16.008,10	90.392,70	69.553,94	69.553,94	68.221,46	1.332,48	20.838,76
4	2		6.727,00		6.727,00	6.018,75	6.018,75	6.018,75		708,25
4320	22706			8.990,30	8.990,30					8.990,30
4	4		1.500,00	-172,24	1.327,76	1.200,00	1.200,00	1.200,00		127,76
9	1		214.103,00	253,46	214.356,46	205.844,75	205.844,75	202.427,55	3.417,20	8.511,71
9	2		91.529,14	39.447,65	130.976,79	107.315,06	107.315,06	107.252,06	63,00	23.661,73
9	4		13.027,36		13.027,36	10.098,87	10.098,87	9.170,91	927,96	2.928,49
9	6		820,00		820,00	755,27	755,27	755,27		64,73
9	7		10.000,00		10.000,00	10.000,00	10.000,00		10.000,00	
Suma			1.255.180,22	485.413,36	1.740.593,58	1.462.023,77	1.462.023,77	1.351.521,52	110.502,25	278.569,81

(2021)

RESUMEN DE OBLIGACIONES RECONOCIDAS NETAS POR CLASIFICACIÓN PROGRAMA Y CAPÍTULO

ÁREA DE GASTO POLÍTICA GRUPO PROG.	CAPÍTULO								TOTAL
	1	2	3	4	6	7	8	9	
0 DEUDA PÚBLICA.									
01 DEUDA PÚBLICA.									
011 DEUDA PÚBLICA.			1.036,90					9.654,24	10.691,14
Total Política			1.036,90					9.654,24	10.691,14
Total Área de Gasto			1.036,90					9.654,24	10.691,14
1 SERVICIOS PÚBLICOS BÁSICOS.									
13 SEGURIDAD Y MOVILIDAD CIUDADANA.									
130 ADMINISTRACIÓN GENERAL DE LA SEGURIDAD Y PROTECCIÓN CIVIL.		82,05							82,05
132 SEGURIDAD Y ORDEN PÚBLICO.									
134 MOVILIDAD URBANA									
Total Política		82,05							82,05
15 VIVIENDA Y URBANISMO.									
150 ADMINISTRACIÓN GENERAL DE VIVIENDA Y URBANISMO.		22.148,74							22.148,74
153 VIAS PÚBLICAS					59.975,53				59.975,53
Total Política		22.148,74			59.975,53				82.124,27
16 BIENESTAR COMUNITARIO .									
161 ABASTECIMIENTO DOMICILIARIO DE AGUA		93.220,28				20.000,00			113.220,28
163 LIMPIEZA VIARIA.		177,97							177,97
164 CEMENTERIO Y SERVICIOS FUNERARIOS.									
165 ALUMBRADO PÚBLICO.		39.991,00							39.991,00
Total Política		133.389,25				20.000,00			153.389,25
17 MEDIO AMBIENTE.									
170 ADMINISTRACIÓN GENERAL DEL MEDIO AMBIENTE.		18.195,44			3.700,00				21.895,44
171 PARQUES Y JARDINES.		6.474,67							6.474,67
Total Política		24.670,11			3.700,00				28.370,11
Total Área de Gasto		180.290,15			63.675,53	20.000,00			263.965,68

(2021)

RESUMEN DE OBLIGACIONES RECONOCIDAS NETAS POR CLASIFICACIÓN PROGRAMA Y CAPÍTULO

ÁREA DE GASTO POLÍTICA GRUPO PROG.	CAPÍTULO								TOTAL
	1	2	3	4	6	7	8	9	
91 ÓRGANOS DE GOBIERNO.									
912 ÓRGANOS DE GOBIERNO.	32.860,58	1.200,00							34.060,58
Total Política	32.860,58	1.200,00							34.060,58
92 SERVICIOS DE CARÁCTER GENERAL.									
920 ADMINISTRACIÓN GENERAL .	172.984,17	92.773,86		8.198,87	755,27				274.712,17
924 PARTICIPACIÓN CIUDADANA		6.041,60		1.900,00		10.000,00			17.941,60
929 IMPREVISTOS Y FUNCIONES NO CLASIFICADAS.									
Total Política	172.984,17	98.815,46		10.098,87	755,27	10.000,00			292.653,77
93 ADMINISTRACIÓN FINANCIERA Y TRIBUTARIA.									
931 POLÍTICA ECONÓMICA Y FISCAL.		14,73							14,73
932 GESTIÓN DEL SISTEMA TRIBUTARIO.		7.284,87							7.284,87
Total Política		7.299,60							7.299,60
94 TRANSFERENCIAS A OTRAS ADMINISTRACIONES PÚBLICAS.									
943 TRANSFERENCIAS A OTRAS ENTIDADES LOCALES.									
Total Política									
Total Área de Gasto	205.844,75	107.315,06		10.098,87	755,27	10.000,00			334.013,95
Total	382.387,07	801.816,79	1.036,90	60.341,43	176.787,34	30.000,00		9.654,24	1.462.023,77

(2021)

RESUMEN DE OBLIGACIONES RECONOCIDAS NETAS POR CLASIFICACIÓN ECONÓMICA Y PROGRAMA

PROGRAMA	CAPÍTULO	ARTÍCULO	CONCEPTO	SUBCONCEPTO	OBLIGACIONES RECONOCIDAS NETAS
0110 DEUDA PÚBLICA.	3				1.036,90
		31			256,73
			310		256,73
				31000	256,73
		35			780,17
			359		780,17
				35900	780,17
	9				9.654,24
		91			9.654,24
			913		9.654,24
			91300	9.654,24	
TOTAL PROGRAMA 0110					10.691,14
1300 ADMINISTRACIÓN GENERAL DE LA SEGURIDAD Y PROTECCIÓN CIVIL.	2				82,05
		22			82,05
			221		82,05
				22114	82,05
TOTAL PROGRAMA 1300					82,05
1500 ADMINISTRACIÓN GENERAL DE VIVIENDA Y URBANISMO.	2				22.148,74
		21			17.909,90
			210		17.909,90

(2021)

RESUMEN DE OBLIGACIONES RECONOCIDAS NETAS POR CLASIFICACIÓN ECONÓMICA Y PROGRAMA

PROGRAMA	CAPÍTULO	ARTÍCULO	CONCEPTO	SUBCONCEPTO	OBLIGACIONES RECONOCIDAS NETAS
				21000	17.909,90
		22			4.238,84
			221		4.238,84
				22199	4.238,84
TOTAL PROGRAMA 1500					22.148,74
1531 ACCESO A LOS NUCLEOS DE POBLACIÓN	6				59.975,53
		63			59.975,53
			632		59.975,53
				63200	59.975,53
TOTAL PROGRAMA 1531					59.975,53
1610 ABASTECIMIENTO DOMICILIARIO DE AGUA	2				93.220,28
		21			14.993,37
			210		14.993,37
				21000	14.993,37
		22			78.226,91
			221		63.148,87
				22101	54.340,02
				22111	309,66
				22199	8.499,19
			227		15.078,04
				22706	6.009,00

(2021)

RESUMEN DE OBLIGACIONES RECONOCIDAS NETAS POR CLASIFICACIÓN ECONÓMICA Y PROGRAMA

PROGRAMA	CAPÍTULO	ARTÍCULO	CONCEPTO	SUBCONCEPTO	OBLIGACIONES RECONOCIDAS NETAS
				22799	9.069,04
	7				20.000,00
		76			20.000,00
			761		20.000,00
				76100	20.000,00
TOTAL PROGRAMA 1610					113.220,28
1630 LIMPIEZA VIARIA.	2				177,97
		22			177,97
			221		177,97
				22110	177,97
TOTAL PROGRAMA 1630					177,97
1650 ALUMBRADO PÚBLICO.	2				39.991,00
		22			39.991,00
			221		39.991,00
				22100	36.722,86
				22112	3.268,14
TOTAL PROGRAMA 1650					39.991,00
1700 ADMINISTRACIÓN GENERAL DEL MEDIO AMBIENTE.	2				18.195,44
		20			105,94
			209		105,94

(2021)

RESUMEN DE OBLIGACIONES RECONOCIDAS NETAS POR CLASIFICACIÓN ECONÓMICA Y PROGRAMA

PROGRAMA	CAPÍTULO	ARTÍCULO	CONCEPTO	SUBCONCEPTO	OBLIGACIONES RECONOCIDAS NETAS
				20900	105,94
		22			18.089,50
			227		18.089,50
				22799	18.089,50
	6				3.700,00
		62			3.700,00
			623		3.700,00
				62300	3.700,00
TOTAL PROGRAMA 1700					21.895,44
1710 PARQUES Y JARDINES.					
	2				6.474,67
		22			6.474,67
			221		1.074,67
				22199	1.074,67
			227		5.400,00
				22799	5.400,00
TOTAL PROGRAMA 1710					6.474,67
2210 OTRAS PRESTACIONES ECONÓMICAS A FAVOR DE EMPLEADOS.					
	1				1.000,00
		16			1.000,00
			162		1.000,00
				16204	1.000,00
TOTAL PROGRAMA 2210					1.000,00

(2021)

RESUMEN DE OBLIGACIONES RECONOCIDAS NETAS POR CLASIFICACIÓN ECONÓMICA Y PROGRAMA

PROGRAMA	CAPÍTULO	ARTÍCULO	CONCEPTO	SUBCONCEPTO	OBLIGACIONES RECONOCIDAS NETAS
2310 ASISTENCIA SOCIAL PRIMARIA	2				451.637,80
		22			451.637,80
			227		451.637,80
				22700	95.694,52
				22799	355.943,28
	4				30.962,56
		46			13.000,00
			461		13.000,00
				46100	13.000,00
		48			17.962,56
			480		17.962,56
				48000	17.862,56
				48001	100,00
TOTAL PROGRAMA 2310					482.600,36
2410 FOMENTO DEL EMPLEO.	1				42.067,49
		13			31.346,10
			131		31.346,10
				13101	31.346,10
		16			10.721,39
			160		10.721,39
				16000	10.721,39

(2021)

RESUMEN DE OBLIGACIONES RECONOCIDAS NETAS POR CLASIFICACIÓN ECONÓMICA Y PROGRAMA

PROGRAMA	CAPÍTULO	ARTÍCULO	CONCEPTO	SUBCONCEPTO	OBLIGACIONES RECONOCIDAS NETAS
	4				18.080,00
		46			18.080,00
			461		18.080,00
				46100	18.080,00
	6				112.356,54
		61			112.356,54
			619		112.356,54
				61900	25.143,94
				61901	68.768,52
				61902	4.555,18
				61903	2.757,35
				61904	937,63
				61905	2.543,52
				61906	7.650,40
TOTAL PROGRAMA 2410					172.504,03
3110 PROTECCIÓN DE LA SALUBRIDAD PÚBLICA	2				2.740,52
		22			2.740,52
			227		2.740,52
				22700	605,00
				22701	1.276,27
				22706	859,25

(2021)

RESUMEN DE OBLIGACIONES RECONOCIDAS NETAS POR CLASIFICACIÓN ECONÓMICA Y PROGRAMA

PROGRAMA		CAPÍTULO	ARTÍCULO	CONCEPTO	SUBCONCEPTO	OBLIGACIONES RECONOCIDAS NETAS
TOTAL PROGRAMA 3110						2.740,52
3120	HOSPITALES, SERVICIOS ASISTENCIALES Y CENTROS DE SALUD.	1				19.366,21
			13			12.574,66
				131		12.574,66
					13101	12.574,66
			15			1.500,00
				150		1.500,00
					15000	1.500,00
			16			5.291,55
				160		5.291,55
					16000	5.291,55
		2				7.935,43
			22			7.935,43
				221		7.935,43
					22100	7.421,78
					22110	513,65
TOTAL PROGRAMA 3120						27.301,64
3200	ADMINISTRACIÓN GENERAL DE EDUCACIÓN.	1				26.497,24
			13			17.739,96
				130		17.739,96
					13000	17.739,96

(2021)

RESUMEN DE OBLIGACIONES RECONOCIDAS NETAS POR CLASIFICACIÓN ECONÓMICA Y PROGRAMA

PROGRAMA	CAPÍTULO	ARTÍCULO	CONCEPTO	SUBCONCEPTO	OBLIGACIONES RECONOCIDAS NETAS
		15			2.108,00
			150		2.108,00
				15000	2.108,00
		16			6.649,28
			160		6.649,28
				16000	6.649,28
	2				5.439,05
		21			2.140,91
			212		2.140,91
				21201	2.140,91
		22			3.298,14
			221		3.298,14
				22100	2.908,32
				22110	389,82
TOTAL PROGRAMA 3200					31.936,29
3260	SERVICIOS COMPLEMENTARIOS DE EDUCACIÓN				
	2				945,00
		22			945,00
			227		945,00
				22799	945,00
TOTAL PROGRAMA 3260					945,00
3340	PROMOCIÓN CULTURAL.				
	1				9.582,94

(2021)

RESUMEN DE OBLIGACIONES RECONOCIDAS NETAS POR CLASIFICACIÓN ECONÓMICA Y PROGRAMA

PROGRAMA	CAPÍTULO	ARTÍCULO	CONCEPTO	SUBCONCEPTO	OBLIGACIONES RECONOCIDAS NETAS
		13			7.239,20
			131		7.239,20
				13100	7.239,20
		16			2.343,74
			160		2.343,74
				16000	2.343,74
	2				12.836,56
		22			12.836,56
			226		11.436,56
				22609	11.436,56
			227		1.400,00
				22799	1.400,00
TOTAL PROGRAMA 3340					22.419,50
3370	INSTALACIONES DE OCUPACIÓN DEL TIEMPO LIBRE				
	2				435,60
		21			435,60
			212		435,60
				21202	435,60
TOTAL PROGRAMA 3370					435,60
3380	FIESTAS POPULARES Y FESTEJOS.				
	2				16.881,26
		22			16.881,26
			226		13.686,86

(2021)

RESUMEN DE OBLIGACIONES RECONOCIDAS NETAS POR CLASIFICACIÓN ECONÓMICA Y PROGRAMA

PROGRAMA	CAPÍTULO	ARTÍCULO	CONCEPTO	SUBCONCEPTO	OBLIGACIONES RECONOCIDAS NETAS
				22699	13.686,86
			227		3.194,40
				22799	3.194,40
TOTAL PROGRAMA 3380					16.881,26
3410 PROMOCIÓN Y FOMENTO DEL DEPORTE.	1				8.474,50
		13			6.130,76
			131		6.130,76
				13100	6.130,76
		16			2.343,74
			160		2.343,74
				16000	2.343,74
	2				9.247,81
		22			9.247,81
			226		9.247,81
				22609	2.251,66
				22699	6.996,15
TOTAL PROGRAMA 3410					17.722,31
3420 INSTALACIONES DEPORTIVAS.	2				93,80
		21			93,80
			212		93,80
				21200	93,80

(2021)

RESUMEN DE OBLIGACIONES RECONOCIDAS NETAS POR CLASIFICACIÓN ECONÓMICA Y PROGRAMA

PROGRAMA	CAPÍTULO	ARTÍCULO	CONCEPTO	SUBCONCEPTO	OBLIGACIONES RECONOCIDAS NETAS
TOTAL PROGRAMA 3420					93,80
4140 DESARROLLO RURAL.	4				700,00
		48			700,00
			480		700,00
				48000	700,00
TOTAL PROGRAMA 4140					700,00
4300 ADMÓN GENERAL DE COMERCIO, TURISMO Y PYMES.	2				6.000,00
		22			6.000,00
			226		6.000,00
				22699	6.000,00
TOTAL PROGRAMA 4300					6.000,00
4590 OTRAS INFRAESTRUCTURAS.	1				47.890,22
		13			29.235,41
			130		26.166,50
				13000	26.166,50
			131		3.068,91
				13100	2.456,97
				13101	611,94
		15			3.790,00
			150		3.790,00

(2021)

RESUMEN DE OBLIGACIONES RECONOCIDAS NETAS POR CLASIFICACIÓN ECONÓMICA Y PROGRAMA

PROGRAMA	CAPÍTULO	ARTÍCULO	CONCEPTO	SUBCONCEPTO	OBLIGACIONES RECONOCIDAS NETAS
				15000	3.790,00
		16			14.864,81
			160		14.464,81
				16000	14.464,81
			164		400,00
				16400	400,00
TOTAL PROGRAMA 4590					47.890,22
4910 SOCIEDAD DE LA INFORMACIÓN.					
	1				21.663,72
		13			16.337,64
			131		16.337,64
				13100	16.337,64
		16			5.326,08
			160		5.326,08
				16000	5.326,08
	2				18,75
		21			18,75
			212		18,75
				21200	18,75
TOTAL PROGRAMA 4910					21.682,47
4930 PROTECCIÓN DE CONSUMIDORES Y USUARIOS					
	4				500,00
		47			500,00

(2021)

RESUMEN DE OBLIGACIONES RECONOCIDAS NETAS POR CLASIFICACIÓN ECONÓMICA Y PROGRAMA

PROGRAMA	CAPÍTULO	ARTÍCULO	CONCEPTO	SUBCONCEPTO	OBLIGACIONES RECONOCIDAS NETAS
			479		500,00
				47900	500,00
TOTAL PROGRAMA 4930					500,00
9120 ÓRGANOS DE GOBIERNO.					
	1				32.860,58
		10			24.791,06
			100		24.791,06
				10000	24.791,06
		16			8.069,52
			160		8.069,52
				16000	8.069,52
	2				1.200,00
		23			1.200,00
			233		1.200,00
				23300	1.200,00
TOTAL PROGRAMA 9120					34.060,58
9200 ADMINISTRACIÓN GENERAL .					
	1				151.836,39
		12			107.950,64
			120		45.242,54
				12000	16.071,44
				12003	10.823,90
				12004	9.174,56

(2021)

RESUMEN DE OBLIGACIONES RECONOCIDAS NETAS POR CLASIFICACIÓN ECONÓMICA Y PROGRAMA

PROGRAMA	CAPÍTULO	ARTÍCULO	CONCEPTO	SUBCONCEPTO	OBLIGACIONES RECONOCIDAS NETAS
				12006	9.172,64
			121		62.708,10
				12100	25.081,84
				12101	37.626,26
		15			11.310,00
			150		11.310,00
				15000	11.310,00
		16			32.575,75
			160		31.855,75
				16000	27.955,59
				16008	3.900,16
			162		120,00
				16200	120,00
			164		600,00
				16400	600,00
	2				92.773,86
		20			698,16
			205		698,16
				20500	698,16
		21			11.690,35
			212		4.765,22
				21200	4.765,22

(2021)

RESUMEN DE OBLIGACIONES RECONOCIDAS NETAS POR CLASIFICACIÓN ECONÓMICA Y PROGRAMA

PROGRAMA	CAPÍTULO	ARTÍCULO	CONCEPTO	SUBCONCEPTO	OBLIGACIONES RECONOCIDAS NETAS
			213		2.172,93
				21300	2.172,93
			214		4.697,75
				21400	4.697,75
			215		54,45
				21500	54,45
		22			80.157,26
			220		3.563,96
				22000	1.226,61
				22001	2.320,41
				22002	16,94
			221		40.731,25
				22100	21.490,32
				22103	5.236,28
				22104	1.293,86
				22110	799,40
				22199	11.911,39
			222		11.297,71
				22200	10.199,11
				22201	1.098,60
			224		7.488,68
				22400	7.488,68

(2021)

RESUMEN DE OBLIGACIONES RECONOCIDAS NETAS POR CLASIFICACIÓN ECONÓMICA Y PROGRAMA

PROGRAMA	CAPÍTULO	ARTÍCULO	CONCEPTO	SUBCONCEPTO	OBLIGACIONES RECONOCIDAS NETAS
			226		9.075,37
				22601	1.140,07
				22602	5.965,30
				22603	217,00
				22604	1.753,00
			227		8.000,29
				22706	8.000,29
		23			228,09
			230		117,13
				23020	117,13
			231		110,96
				23120	110,96
	4				8.198,87
		46			7.758,67
			461		7.079,67
				46100	3.940,00
				46101	3.139,67
			462		679,00
				46200	679,00
		48			440,20
			480		440,20
				48000	68,35

(2021)

RESUMEN DE OBLIGACIONES RECONOCIDAS NETAS POR CLASIFICACIÓN ECONÓMICA Y PROGRAMA

PROGRAMA	CAPÍTULO	ARTÍCULO	CONCEPTO	SUBCONCEPTO	OBLIGACIONES RECONOCIDAS NETAS
				48001	300,51
				48002	71,34
	6				755,27
		62			755,27
			626		755,27
				62600	755,27
TOTAL PROGRAMA 9200					253.564,39
9201 ADMINISTRACIÓN GENERAL .	1				21.147,78
		13			14.048,35
			131		14.048,35
				13100	14.048,35
		15			1.000,00
			150		1.000,00
				15000	1.000,00
		16			6.099,43
			160		6.099,43
				16000	6.099,43
TOTAL PROGRAMA 9201					21.147,78
9240 PARTICIPACIÓN CIUDADANA	2				6.041,60
		22			6.041,60
			226		2.850,01

(2021)

RESUMEN DE OBLIGACIONES RECONOCIDAS NETAS POR CLASIFICACIÓN ECONÓMICA Y PROGRAMA

PROGRAMA	CAPÍTULO	ARTÍCULO	CONCEPTO	SUBCONCEPTO	OBLIGACIONES RECONOCIDAS NETAS
				22602	2.850,01
			227		3.191,59
				22706	3.191,59
	4				1.900,00
		48			1.900,00
			480		1.900,00
				48000	700,00
				48001	700,00
				48002	500,00
	7				10.000,00
		76			10.000,00
			761		10.000,00
				76100	10.000,00
	TOTAL PROGRAMA 9240				17.941,60
9310	POLÍTICA ECONÓMICA Y FISCAL.				
	2				14,73
		22			14,73
			225		14,73
				22500	10,68
				22501	4,05
	TOTAL PROGRAMA 9310				14,73
9320	GESTIÓN DEL SISTEMA TRIBUTARIO.				
	2				7.284,87

(2021)

RESUMEN DE OBLIGACIONES RECONOCIDAS NETAS POR CLASIFICACIÓN ECONÓMICA Y PROGRAMA

PROGRAMA	CAPÍTULO	ARTÍCULO	CONCEPTO	SUBCONCEPTO	OBLIGACIONES RECONOCIDAS NETAS
		25			7.284,87
			250		7.284,87
				25000	7.284,87
TOTAL PROGRAMA 9320					7.284,87
TOTAL GENERAL					1.462.023,77

ESTADO DE LIQUIDACIÓN DEL PRESUPUESTO

III. RESULTADO PRESUPUESTARIO

EJERCICIO 2021

CONCEPTOS	DERECHOS RECONOCIDOS NETOS	OBLIGACIONES RECONOCIDAS NETAS	AJUSTES	RESULTADO PRESUPUESTARIO
a. Operaciones corrientes	1.389.956,36	1.245.582,19		144.374,17
b) Operaciones de capital	188.025,23	206.787,34		-18.762,11
1.Total operaciones no financieras (a+b)	1.577.981,59	1.452.369,53		125.612,06
c) Activos financieros				
d) Pasivos financieros		9.654,24		-9.654,24
2. Total operaciones financieras (c+d)		9.654,24		-9.654,24
I. RESULTADO PRESUPUESTARIO DEL EJERCICIO (I=1+2)	1.577.981,59	1.462.023,77		115.957,82
<u>AJUSTES</u>				
3. Créditos gastados financiados con remanente de tesorería para gastos generales				
4. Desviaciones de financiación negativas del ejercicio			130.131,61	
5. Desviaciones de financiación positivas del ejercicio			152.585,12	
II. TOTAL AJUSTES (II=3+4-5)			-22.453,51	
RESULTADO PRESUPUESTARIO AJUSTADO (I+II)				93.504,31

2. ESTADO DE INGRESOS Y GASTOS RECONOCIDOS

CUENTA P.G.C		NOTAS EN MEMORIA	2021	2020
129	I. Resultado económico patrimonial		215.148,68	189.035,85
	II. Ingresos y gastos reconocidos directamente en el patrimonio neto:			
	1. Inmovilizado no financiero			
920	1.1 Ingresos			
(820),(821),(822)	1.2 Gastos			
	2. Activos y pasivos financieros			
900,991	2.1 Ingresos			
(800),(891)	2.2 Gastos			
	3. Coberturas contables			
910	3.1 Ingresos			
(810)	3.2 Gastos			
94	4. Subvenciones recibidas			
	Total (1+2+3+4)			
	III. Transferencias a la cuenta del resultado económico patrimonial o al valor inicial de la partida cubierta:			
	1. Inmovilizado no financiero			
(823)	2. Activos y pasivos financieros			
(802),902,993	3. Coberturas contables			
(8110),9110	3.1 Importes transferidos a la cuenta del resultado económico patrimonial			
(8111),9111	3.2 Importes transferidos al valor inicial de la partida cubierta			
(84)	4. Subvenciones recibidas			
	Total (1+2+3+4)			
	IV. TOTAL ingresos y gastos reconocidos (I+II+III)		215.148,68	189.035,85



Memoria del ejercicio 2021

1. Organización

El Ayuntamiento de Canjayar tiene una población según el padrón obtenido a 31/12/2021 de 1178 habitantes, siendo su superficie de 67 Km cuadrados, lo cual supone una densidad de población de 17,49 habitantes por Km cuadrado.

El municipio está dentro de la comarca del Medio Andarax, siendo su principal sector de actividad la agricultura. El municipio dispone de un Colegio de Educación Infantil y Primaria y de un Instituto de Educación Secundaria.

La estructura básica de carácter político de este Ayuntamiento en el año 2021 se integra de:

- 9 concejales, incluido el Alcalde, con el siguiente desglose: 5 concejales pertenecientes al PP y 4 concejales pertenecientes al PSOE;
- Pleno de la Corporación, formado por todos los concejales y presidido por el Alcalde;
- Comisión Especial de Hacienda;
- Comisión Especial de Urbanismo;

El Ayuntamiento, después de las Elecciones de mayo de 2019 y de varias renunciaciones de concejales tiene la siguiente estructura con las delegaciones genéricas especificadas:

D. JAVIER RODRÍGUEZ ROS, primer Teniente de Alcalde:

- Fomento, Juventud, Cultura y Deporte.

D. DAVID ROMERA GÓMEZ, segundo Teniente de Alcalde:

- Urbanismo, Vivienda, Medio Ambiente y Turismo.

D^a. FRANCISCA ROMERO ABAD:

- Servicios Sociales y Participación Ciudadana.

D. MIGUEL ANGEL VIDANA RAMOS.

Estas delegaciones genéricas conllevan la facultad de dirigir los servicios correspondientes así como la de gestionarlos, excluida la facultad de resolver mediante actos administrativos que afecten a terceros.

Las áreas de Hacienda, Administración Local, Personal, Nuevas tecnologías, Festejos y Extinción de Incendios quedan en la competencia de la Alcaldía.

Con la nueva legislatura se reconocieron varias dedicaciones parciales, el Alcalde y dos concejales, tras la renuncia de los dos concejales se reestructuraron las retribuciones de la siguiente forma:

CARGO: ALCALDE.

Nombre y Apellidos: D. JUAN JOSÉ ROMERA RODRÍGUEZ

Retribuciones brutas anuales de 21.000,00 euros. Pagaderas en 14 mensualidades de cuantía bruta de 1.500,00 €.

Presencia efectiva mínima en el Ayuntamiento de 32 horas semanales.

CARGO: Concejales de Servicios Sociales y Participación Ciudadana.

Nombre y Apellidos: D^a. FRANCISCA ROMERO ABAD

Retribuciones brutas anuales de 3.150,00 euros. Pagaderas en 14 mensualidades de cuantía bruta de 225,00€.

Presencia efectiva mínima en el Ayuntamiento de 4 horas semanales.

El número medio de personal contratado en el ejercicio liquidado es de 3 funcionarios y 7 empleados laborales. No existe personal eventual.

Código Seguro De Verificación	pIHoOuMNEfHpRCzYZtKyKg==	Estado	Fecha y hora
Firmado Por	Juan Jose Romera Rodriguez - Alcalde Ayuntamiento de Canjayar	Firmado	27/05/2022 09:07:20
Observaciones		Página	1/62
Uri De Verificación	https://ov.dipalme.org/verifirma/code/pIHoOuMNEfHpRCzYZtKyKg==		
Normativa	Este informe tiene carácter de copia electrónica auténtica con validez y eficacia administrativa de ORIGINAL (art. 27 Ley 39/2015).		





AYUNTAMIENTO DE CANJAYAR

C.I.F. P0403000 C
Pza. de la Constitución, nº 6
Tlf. 950 51 00 83 Fax: 950 51 07 36

El Ayuntamiento no dispone de Organismo ni de Entes dependientes, participando en el Consorcio de Municipios del Medio Andarax y Bajo Nacimiento. Esta participación no ha supuesto aportaciones durante el actual ejercicio. También pertenece al consorcio de la UTEDLT que durante el ejercicio 2021 ha sido disuelto finalizando dicho procedimiento en 2022 con la liquidación final del mismo, así como al de ADR Alpujarra.

Las principales fuentes de financiamiento de la entidad son:

a) Ingresos ordinarios (88,08%):	
Tributos	19,76%
Transferencias de otras administraciones	68,51%
Tasas y precios públicos	11,08%
Otros ingresos	0,65%
b) Ingresos finalistas para inversiones (importes reconocidos durante el ejercicio) (11,92%)	
Préstamos a largo plazo	0%
Subvenciones de capital	100,00%
Alienación de inversiones	0%
Contribuciones especiales	0%

De los ingresos ordinarios (1.389.956,36€) se ha destinado un 0,71% a satisfacer las obligaciones derivadas del endeudamiento financiero (9.910,97€), y el 99,29% restante 1.380.045,39€) a satisfacer los gastos corrientes no financieros del ejercicio.

El sistema contable es el adaptado a la Instrucción de Contabilidad para la Administración Local (ICAL) en el modelo NORMAL debido a que la Diputación Provincial de Almería que presta los servicios de asistencia a municipios así lo decidió para homogeneizar su actividad de asistencia.

2. Gestión indirecta de servicios públicos

Las competencias y los servicios que presta el AYUNTAMIENTO son:

a) Servicios obligatorios

El **AYUNTAMIENTO** presta los siguientes servicios obligatorios: alumbrado público, cementerio, recogida de residuos, limpieza viaria, abastecimiento domiciliario de agua potable, alcantarillado, acceso a los núcleos de población y pavimentación de las vías públicas.

b) Servicios voluntarios

Como servicios complementarios, el **AYUNTAMIENTO** también presta, entre otros, los siguientes: parques públicos, biblioteca pública, tratamiento de residuos, instalaciones deportivas de uso público, mercado y servicios de ayuda social. En el año 2020 desaparece oficialmente el Grupo de Protección Civil y por tanto deja de prestarse el servicio.

La mayoría de estos servicios son prestados de manera directa por el **AYUNTAMIENTO**. No obstante, la recogida y tratamiento de residuos se presta a través del Consorcio del Sector II de la Provincia de Almería para la Gestión de residuos y dentro de los Programas de Ayuda Social la Ayuda a Domicilio es prestada mediante contrato de gestión de servicios.

Los Programas de Ayudas Sociales se desglosan en cinco modalidades: Ayuda a Domicilio Plan Concertado, Ayuda a Domicilio Ley de Dependencia, Ayuda Económico-Familiar, Ayuda de Inserción Social y Ayuda de Emergencia Social. El coste que conlleva la prestación de estos programas es sufragado a través de la aportación de la Diputación, de los usuarios y

Código Seguro De Verificación	pIH0OuMNEfHpRCzYZtKyKg==	Estado	Fecha y hora	
Firmado Por	Juan Jose Romera Rodriguez - Alcalde Ayuntamiento de Canjayar	Firmado	27/05/2022 09:07:20	
Observaciones		Página	2/62	
Url De Verificación	https://ov.dipalme.org/verifirma/code/pIH0OuMNEfHpRCzYZtKyKg==			
Normativa	Este informe tiene carácter de copia electrónica auténtica con validez y eficacia administrativa de ORIGINAL (art. 27 Ley 39/2015).			



AYUNTAMIENTO DE CANJAYAR

C.I.F. P0403000 C
Pza. de la Constitución, nº 6
Tlf. 950 51 00 83 Fax: 950 51 07 36

de este Ayuntamiento, salvo en la Ley de Dependencia y en las ayudas económico-familiares en las que el Ayuntamiento no realiza aportación.

El programa de Ayuda a Domicilio, tanto Plan Concertado como Ley de Dependencia, es prestado por la empresa SOCISERVI S. COOP. AND. desde el año 1998, aunque en 2011 se realizó una nueva licitación con una vigencia de cuatro años de la concesión, sin perjuicio de las prorrogas, en la que la misma empresa resultó adjudicataria. Posteriormente, en 2021 se ha vuelto a tramitar expediente de contratación sujeto a regulación armonizada y ha vuelto a resultar adjudicataria la misma empresa por un máximo de 5 años. La concesión comprende la realización de actuaciones de carácter doméstico y personal dentro del servicio de Ayuda a Domicilio, como prestación básica de Servicios Sociales Comunitarios, con organización, gestión, y control público, dirigido a prestar las atenciones necesarias a los ciudadanos, en orden de posibilitar la permanencia en su medio habitual de vida y evitar situaciones de desarraigo. El coste de la concesión es sufragado por el Ayuntamiento, por la Diputación Provincial y por los usuarios.

La recogida, tratamiento y eliminación de residuos sólidos urbanos son realizados por el Consorcio del Sector II de la provincia de Almería para la gestión de Residuos Sólidos Urbanos, constituido por varios ayuntamientos de la provincia. El Ayuntamiento no realiza una aportación anual sino que el Consorcio se financia a través del cobro de las tasas de recogida.

La recaudación de tributos que se gestionan directamente en periodo voluntario: el impuesto sobre construcciones y las tasas y precios públicos. Mientras que ha delegado en el Organismo de Recaudación Provincial, la gestión en voluntaria del resto de tributos municipales y la gestión en vía ejecutiva de la totalidad de tributos municipales. La retribución por su gestión se ha establecido en el Artículo 6º de la Ordenanza reguladora de la Excm. Diputación provincial, del siguiente tenor literal:

"Para la determinación de la cuota tributaria, a la base imponible se le aplicarán los siguientes tipos de gravamen:

PRIMERO.- A la recaudación a las Entidades locales de la provincia de Almería y cualesquiera otras entidades u organismos públicos de ellas dependientes se aplicarán los siguientes tipos:

a) Recaudación en periodo voluntario de tributos y demás ingresos de derecho público de notificación colectiva y devengo periódico que se exaccionen mediante padrón o matrícula: El 4,00% de la recaudación líquida.

b) Recaudación en periodo ejecutivo de tributos y demás ingresos de derecho público: El porcentaje de recargo aplicado sobre el principal recaudado, incluso cuando se trate de liquidaciones por cobros parciales, y 25% de los intereses de demora cobrados de acuerdo con los supuestos establecidos en los artículos 26 y 161 de la Ley 58/2003, de 17 de diciembre, General Tributaria.

c) Recaudación en periodo ejecutivo de sanciones de tráfico:

- El 5% del principal de las deudas ingresadas, más el porcentaje de recargo aplicado sobre el principal recaudado, incluso cuando se trate de liquidaciones por cobros parciales, y el 25% de los intereses de demora cobrados de acuerdo con los supuestos establecidos en los artículos 26 y 161 de la Ley 58/2003, de 17 de diciembre, General Tributaria.

- El 6% del importe principal de la deuda para las deudas que, una vez emitida la notificación de la providencia de apremio, sean anuladas o descargadas por el Ayuntamiento."

3. Bases de presentación de las cuentas

Los Principios Contables utilizados para la elaboración de estas cuentas anuales son los recogidos en la Instrucción de Contabilidad Local, Orden del MHAP 1781/2013, de 20 de septiembre, por la que se aprueba la Instrucción del Modelo Normal de Contabilidad Local.

3.1- Principios contables. La contabilidad municipal responde a los principios contables de carácter económico patrimonial siguientes:

a) Gestión continuada. Se presume que la actividad de la entidad continúa por tiempo indefinido. Por lo tanto, la aplicación de los presentes principios no va encaminada a determinar el valor liquidativo del patrimonio.

Código Seguro De Verificación	pIH0OuMNEfHpRCzYZtKyKg==	Estado	Fecha y hora
Firmado Por	Juan Jose Romera Rodriguez - Alcalde Ayuntamiento de Canjayar	Firmado	27/05/2022 09:07:20
Observaciones		Página	3/62
Uri De Verificación	https://ov.dipalme.org/verifirma/code/pIH0OuMNEfHpRCzYZtKyKg==		
Normativa	Este informe tiene carácter de copia electrónica auténtica con validez y eficacia administrativa de ORIGINAL (art. 27 Ley 39/2015).		





AYUNTAMIENTO DE CANJAYAR

C.I.F. P0403000 C

Pza. de la Constitución, nº 6

Tlf. 950 51 00 83 Fax: 950 51 07 36

b) Devengo. Las transacciones y otros hechos económicos se reconocen en función de la corriente real de bienes y servicios que los mismos representan, y no en el momento en que se produce la corriente monetaria o financiera derivada de aquellos. Los elementos reconocidos de acuerdo con este principio son activos, pasivos, patrimonio neto, ingresos y gastos.

c) Uniformidad. Se mantiene en el tiempo y se aplica a todos los elementos patrimoniales que tengan las mismas características en tanto no se alteren los supuestos que motivaron su elección. Si procede la alteración justificada de los criterios utilizados, dicha circunstancia se hará constar en la memoria, indicando la incidencia cuantitativa y cualitativa de la variación sobre las cuentas anuales.

d) Prudencia. Se mantiene cierto grado de precaución en los juicios de los que se derivan estimaciones bajo condiciones de incertidumbre, de tal manera que los activos o los ingresos no se sobrevaloren, y que las obligaciones o los gastos no se infravaloren. Pero, además, el ejercicio de la prudencia no supone la minusvaloración de activos o ingresos ni la sobrevaloración de obligaciones o gastos, suponiendo un menoscabo a su fiabilidad.

e) No compensación. No se han compensado las partidas del activo y del pasivo del balance, ni las de gastos e ingresos que integran la cuenta del resultado económico patrimonial o el estado de cambios en el patrimonio neto, y se valoran separadamente los elementos integrantes de las cuentas anuales, salvo aquellos casos en que de forma excepcional así se regule. f) Importancia relativa. La aplicación de los principios y criterios contables, está presidida por la consideración de la importancia en términos relativos que los mismos y sus efectos pudieran presentar. Por consiguiente, podrá ser admisible la no aplicación estricta de alguno de ellos, siempre y cuando la importancia relativa en términos cuantitativos o cualitativos de la variación constatada sea escasamente significativa y no altere, por tanto, la imagen fiel de la situación patrimonial y de los resultados del sujeto económico. Las partidas o importes cuya importancia relativa sea escasamente significativa podrán aparecer agrupados con otros de similar naturaleza o función. La aplicación de este principio no podrá implicar en caso alguno la trasgresión de normas legales. En los casos de conflicto entre los anteriores principios contables deberá prevalecer el que mejor conduzca a que las cuentas anuales expresen la imagen fiel del patrimonio, de la situación financiera y del resultado económico patrimonial de la entidad.

3.2- Principios contables. La contabilidad municipal responde a los principios contables de carácter presupuestario siguientes:

a) Principio de imputación presupuestaria. La imputación de las operaciones que deban aplicarse a los Presupuestos de gastos e ingresos deberá efectuarse de acuerdo con los siguientes criterios: Los gastos e ingresos presupuestarios se imputan de acuerdo con su naturaleza económica y, en el caso de los gastos, además, de acuerdo con la finalidad que con ellos se pretende conseguir. Los gastos e ingresos presupuestarios se clasifican, en su caso, atendiendo al órgano encargado de su gestión. Las obligaciones presupuestarias derivadas de adquisiciones, obras, servicios, prestaciones o gastos en general se imputan al Presupuesto del ejercicio en que éstos se realizan y con cargo a los respectivos créditos; los derechos se imputan al Presupuesto del ejercicio en que se reconocen o liquidan.

b) Principio de desafectación. Con carácter general, los ingresos de carácter presupuestario se destinan a financiar la totalidad de los gastos de dicha naturaleza, sin que exista relación directa entre unos y otros. En el supuesto de que determinados gastos presupuestarios se financien con ingresos presupuestarios específicos a ellos afectados, el sistema contable refleja esta circunstancia y permite su seguimiento.

4. Normas de reconocimiento y valoración

Las normas de valoración se establecen siguiendo la Instrucción de Contabilidad Local, orden HAP/a781/2013.

Los criterios seguidos para el inmovilizado Inmaterial en cuanto a la capitalización, son los ordinarios.

Los criterios de valoración de los nuevos activos de inmovilizado son exclusivamente los de coste de adquisición por los bienes adquiridos ya elaborados. En el inmovilizado material también se ha seguido el método de amortización lineal.

Código Seguro De Verificación	pIHoOuMNEfHpRCzYZtKyKg==	Estado	Fecha y hora
Firmado Por	Juan Jose Romera Rodriguez - Alcalde Ayuntamiento de Canjayar	Firmado	27/05/2022 09:07:20
Observaciones		Página	4/62
Uri De Verificación	https://ov.dipalme.org/verifirma/code/pIHoOuMNEfHpRCzYZtKyKg==		
Normativa	Este informe tiene carácter de copia electrónica auténtica con validez y eficacia administrativa de ORIGINAL (art. 27 Ley 39/2015).		



**AYUNTAMIENTO DE CANJAYAR**

C.I.F. P0403000 C
 Pza. de la Constitución, nº 6
 Tlf. 950 51 00 83 Fax: 950 51 07 36

El Ayuntamiento no dispone, a la fecha de la aprobación de las cuentas anuales de este ejercicio de un inventario de bienes detallado y conciliado con los importes que figuran en las cuentas del inmovilizado.

No ha sido necesario dotar provisiones de ningún tipo en este ejercicio.

El método seguido para dotar las provisiones por insolvencias es el procedimiento de dotación global.

5. Inmovilizado material

Modelo del coste

Información contenida en la tabla que se anexa y extraída del fichero XML de Rendición de Cuentas de 2021 del Programa de Contabilidad de Sicalwin al que la Entidad está suscrito.

Añadir además la Entidad no lleva el Módulo de GPA Actualizado, pero está realizando actuaciones para implementarlo desde el ejercicio 2019.

Modelo de revalorización

No se han aplicado revalorizaciones del Inmovilizado Material.

6. Patrimonio público de suelo

La Entidad no lleva el Módulo de GPA Actualizado, pero está realizando actuaciones para implementarlo desde 2019.

El Ayuntamiento firmó convenio para la monetarización del 10% del aprovechamiento en la ejecución de la UE CAN 05 y el resto del PMS procede de la Prestación Compensatoria en suelo no urbanizable. Desde 2016 no se realizado ninguna modificación.

ACTUACION	TOTAL	2007	2008	2009	2010	2011	2012	2013	2014	2015	2016
UE CAN 05	€ 59.294,80	€ 59.294,80									
PRESTACION C GASOLINERA	€ 7.982,48		2.500,00 €	- €	5.482,48 €						
PRESTACION C GANADO	€ 180,00						180,00 €				
PRESTACION C AMPLIACION GANADO	€ 126,00										126,00 €
	€ 67.583,28										

8. Inmovilizado Intangible

No existen.

9. Arrendamientos financieros y otras operaciones de naturaleza similar

No existen

10. Activos financieros

Información contenida en la tabla que se anexa y extraída del fichero XML de Rendición de Cuentas de 2021 del Programa de Contabilidad de Sicalwin al que la Entidad está suscrito.

Código Seguro De Verificación	pIH0OuMNEfHpRCzYZtKyKg==	Estado	Fecha y hora	
Firmado Por	Juan Jose Romera Rodriguez - Alcalde Ayuntamiento de Canjayar	Firmado	27/05/2022 09:07:20	
Observaciones		Página	5/62	
Uri De Verificación	https://ov.dipalme.org/verifirma/code/pIH0OuMNEfHpRCzYZtKyKg==			
Normativa	Este informe tiene carácter de copia electrónica auténtica con validez y eficacia administrativa de ORIGINAL (art. 27 Ley 39/2015).			

**AYUNTAMIENTO DE CANJAYAR**

C.I.F. P0403000 C

Pza. de la Constitución, nº 6

Tlf. 950 51 00 83 Fax: 950 51 07 36

10.1 "Información relacionada con el balance": no hay datos.

10.2 "Información relacionada con la cuenta del resultado económico-patrimonial": no hay datos.

11. Pasivos Financieros.

Fecha Formalización	Entidad	Número de Préstamo	Importe	Capital amortizado 2021	Pendiente de Amortizar 31/12/2021
12/12/2009	BCL	095-45869599	150.000,00	9.654,24	19.308,52

12. Coberturas contables

No se han aplicado coberturas contables en el ejercicio.

13. Activos construidos o adquiridos para otras entidades y otras existencias

No existen.

14. Moneda extranjera

No existen.

15. Transferencias y subvenciones

Recibidas

Información contenida en la tabla que se anexa y extraída del fichero XML de Rendición de Cuentas de 2021 del Programa de Contabilidad de Sicalwin al que la Entidad está suscrito.

Concedidas

Información contenida en la tabla que se anexa y extraída del fichero XML de Rendición de Cuentas de 2021 del Programa de Contabilidad de Sicalwin al que la Entidad está suscrito.

La Entidad Local lleva a cabo el control de Subvenciones mediante un control interno con la contabilización Manual en el Programa de Sical, no utilizando el Módulo de Subvenciones habilitado al efecto.

16. Provisiones y contingencias

No existen.

17. Información sobre medio ambiente

Obligaciones reconocidas en el ejercicio con cargo a la Política de Gasto 17 "Medio Ambiente":

CÓDIGO	DESCRIPCIÓN	IMPORTE
170	ADM GNAL MA	21.895,44
171	PARQUES Y JARDINES	6.474,67
	TOTAL	28.370,11

Beneficios fiscales por razones medioambientales en tributos propios:

No existen.

Código Seguro De Verificación	pIH0OuMNEfHpRCzYZtKyKg==	Estado	Fecha y hora
Firmado Por	Juan Jose Romera Rodriguez - Alcalde Ayuntamiento de Canjayar	Firmado	27/05/2022 09:07:20
Observaciones		Página	6/62
Uri De Verificación	https://ov.dipalme.org/verifirma/code/pIH0OuMNEfHpRCzYZtKyKg==		
Normativa	Este informe tiene carácter de copia electrónica auténtica con validez y eficacia administrativa de ORIGINAL (art. 27 Ley 39/2015).		



**AYUNTAMIENTO DE CANJAYAR**

C.I.F. P0403000 C
 Pza. de la Constitución, nº 6
 Tlf. 950 51 00 83 Fax: 950 51 07 36

18. Activos en estado venta

No existen.

19 Presentación por actividades de la cuenta del resultado económico patrimonial

Información contenida en la tabla que se anexa y extraída del fichero XML de Rendición de Cuentas de 2021 del Programa de Contabilidad de Sicalwin al que la Entidad está suscrito.

20. Operaciones por administración de recursos por cuenta de otros entes públicos

No se aplican

21. Operaciones No Presupuestarias de Tesorería

Información contenida en la tabla que se anexa y extraída del fichero XML de Rendición de Cuentas de 2021 del Programa de Contabilidad de Sicalwin al que la Entidad está suscrito.

22. Contratación Administrativa. Procs de Adjudicación

Tipo de Contrato	Proc. Abierto Multiplic. Criterio	Proc Abierto Único Criterio	Proc Abierto Total	Proc Restringido Multiplic. Criterio	Proc Restringido Único Criterio	Proc Restringido Total	Proc Negociado Con Publicidad	Proc Negociado Sin Publicidad	Proc Negociado Total	Diálogo Competitivo	Adjudicación Directa	Total
- De Obras											82974,44	82947,44
- De suministro	45745,21		45745,21				39658,73					85403,94
- Patrimoniales												
- De gestión de servicios públicos												
- De servicios	413223,80		413223,80								19590,16	432813,96
- De concesion de obra publica												
- De colaboración entre el sector publico y el sector privado												
- De caracter administrativo especial												
- Otros												

23. Estado de Valores recibidos en depósito.

Información contenida en la tabla que se anexa y extraída del fichero XML de Rendición de Cuentas de 2021 del Programa de Contabilidad de Sicalwin al que la Entidad está suscrito.

24. Información Presupuestaria.

Información contenida en la tabla que se anexa y extraída del fichero XML de Rendición de Cuentas de 2021 del Programa de Contabilidad de Sicalwin al que la Entidad está suscrito.

Código Seguro De Verificación	pIH0OuMNEfHpRCzYZtKyKg==	Estado	Fecha y hora	
Firmado Por	Juan Jose Romera Rodriguez - Alcalde Ayuntamiento de Canjayar	Firmado	27/05/2022 09:07:20	
Observaciones		Página	7/62	
Uri De Verificación	https://ov.dipalme.org/verifirma/code/pIH0OuMNEfHpRCzYZtKyKg==			
Normativa	Este informe tiene carácter de copia electrónica auténtica con validez y eficacia administrativa de ORIGINAL (art. 27 Ley 39/2015).			

**AYUNTAMIENTO DE CANJAYAR**

C.I.F. P0403000 C

Pza. de la Constitución, nº 6


Tlf. 950 51 00 83 Fax: 950 51 07 36

En relación con los proyectos de gastos hay que precisar que se llevan de forma manual por lo que se explican de manera minuciosa y pormenorizada los siguientes datos:

- Desviaciones de Financiación y exceso de financiación afectada

PROYECTO	FINANCIADOR	APICACION	df + ejercicio	df - ejercicio	df + acumulada
SAD	DIP	461.01	5138,95	0	5138,95
LD	DI	461.00	1195,74	0	1195,74
AYUDAS EC FAMILIARES	DIP	461.02	282	0	282
AYUDAS EMERGENCIA	DIP	461.02	0		0
AYUDAS INSERCIÓN	DIP	461.02	0	0	0
COMPLEMENTARIA 2014	DIP	461.01	0	0	16,38
CONTIGO2	DIP	461.02	0	0	0
GUADALINFO DIP	DIP	461.04	158,98	0	158,98
GUADALINFO JA	JA	450.80	0	-2923,92	318,02
IAJ	JA	450.85	600	0	600
PACTO DE E 2021	E	cerrados	0	-3191,5	0
PACTO DE E 2022	E	420.90	12315,2	0	12315,2
IAM 2021	JA	450.81	0	-975	0
CARRERA DE LA UVA	DIP	461.06	0	0	0
MUESTRAEMPRESARIAL	DIP	461.07	0	0	0
PROMOTOR DEPORTIVO	DIP	461.08	0	0	0
PROMOTOR CULTURAL	DIP	461.03	0	0	0
COVID 19	DIP	461.11	0	0	0
AGUAS	DIP	461.11	0	0	0
COOPPERA	DIP	461.01	25000	0	25000
MURO EMERGENCIA	DIP	761.01	0	0	0
MUNITIC	JA	450.85	8990,3	0	8990,3
ENVEJECIMIENTO ACTIVO	DIP	461.11	0	0	0
ESCUELA DE VERANO	DIP	461.05	605	0	605
PFEA 21/22	DIP	761.00	96811,5	0	96811,5
PFEA 20/21	DIP	cerrados	0	-80973,7	0
AIRE 2020	JA	cerrados	0	-42067,49	
MULTAS			750		1853
MA			737,45		5087,38
PMS			0		67583,28
		TOTAL	152585,12	-130131,61	225955,73

Código Seguro De Verificación	pIH0OuMNEfHpRCzYZtKyKg==	Estado	Fecha y hora
Firmado Por	Juan Jose Romera Rodriguez - Alcalde Ayuntamiento de Canjayar	Firmado	27/05/2022 09:07:20
Observaciones		Página	8/62
Uri De Verificación	https://ov.dipalme.org/verifirma/code/pIH0OuMNEfHpRCzYZtKyKg==		
Normativa	Este informe tiene carácter de copia electrónica auténtica con validez y eficacia administrativa de ORIGINAL (art. 27 Ley 39/2015).		



**AYUNTAMIENTO DE CANJAYAR**

C.I.F. P0403000 C

Pza. de la Constitución, nº 6

Tlf. 950 51 00 83 Fax: 950 51 07 36

- Incorporaciones de Remanentes

Aplicación Presupuestaria de Gastos	Descripción de la Aplicación	Fase de la operación (RC/A/D)	Importe del Remanente Afectado	Importe del Remanente General
2410-61904	PFEA. REA		3.662,37	0
2410-61903	PFEA RG		79.942,65	
2410-61905	PFEA EE		13206,48	0
2310-227.99	Servicio Ley de Dependencia		1195,74	0
2310-227.00	Servicio de Ayuda a Domicilio (Plan Concertado)		5138,95	0
2310-480.00	Ayudas Sociales: Ec-familiares, emergencia, inserción...	Viene incorporándose año a año de ejercicios cerrados	16,38	0
2310-480.00	Ayudas Sociales: Ec-familiares, emergencia, inserción...		282,00	0
9240-227.99	Pacto de Violencia de Género 2021		12.315,20	0
1610-623.00	COOPERA 2021		25.000,00	0
4320-227.06	MUNITIC 2021		8.990,30	0
3260-227.99	ESCUELA DE VERANO		605,00	0

Como viene siendo habitual no se incorpora PMS ni Aprovechamiento de montes.

25. Indicadores Financieros y Patrimoniales

Información contenida en la tabla que se anexa y extraída del fichero XML de Rendición de Cuentas de 2021 del Programa de Contabilidad de Sicalwin al que la Entidad está suscrito.

26. Información sobre Coste de Actividades.

La Entidad Local no está sujeta al suministro de este apartado.

27. Indicadores de Gestión

La Entidad Local no está sujeta al suministro de este apartado.

28. Hechos posteriores al cierre

No se han producido acontecimientos posteriores al cierre.

29. Aspectos derivados de la transición a las nuevas normas contables

No Aplicable al ejercicio 2021, ya se puso de manifiesto en la Rendición del ejercicio 2015.

30. Estado de conciliación bancaria

Información contenida en la tabla que se anexa y extraída del fichero XML de Rendición de Cuentas de 2021 del Programa de Contabilidad de Sicalwin al que la Entidad está suscrito, junto con los Certificados Bancarios y Actas de Arqueo suministradas.

31. Balance de Comprobación

Información contenida en la tabla que se anexa y extraída del fichero XML de Rendición de Cuentas de 2021 del Programa de Contabilidad de Sicalwin al que la Entidad está suscrito.

EL ALCALDE,
Juan José Romera Rodríguez
DOCUMENTO FIRMADO ELECTRONICAMENTE

Código Seguro De Verificación	pIH0OuMNEfHpRCzYZtKyKg==	Estado	Fecha y hora
Firmado Por	Juan Jose Romera Rodriguez - Alcalde Ayuntamiento de Canjayar	Firmado	27/05/2022 09:07:20
Observaciones		Página	9/62
Uri De Verificación	https://ov.dipalme.org/verifirma/code/pIH0OuMNEfHpRCzYZtKyKg==		
Normativa	Este informe tiene carácter de copia electrónica auténtica con validez y eficacia administrativa de ORIGINAL (art. 27 Ley 39/2015).		



FINALIDAD	IMPORTE 2021	IMPORTE EJERCICIOS ANTERIO	REINTEGRABLE SI/NO
AYUDAS EMERGENCIA SOCIAL	7854,60	0	SI
AYUDAS ECO FAMILIARES	4772,91	0	SI
AYUDAS DE INSERCIÓN SOCIAL	585,00	0	SI
PROGRAMA CONTIGO	2269,65	0	SI
PLAN CONCERTADO	74020,82	0	SI
GUADALINFO JA 2021	11464,80	3241,2	SI
GUADALINFO DIPUTACION	7353,00	0	SI
IAJ	5963,74	0	SI
MUNITIC	8990,30	0	SI
IAM	1875,00	1875	SI
PROMOTOR DEPORTIVO	1789,79	0	SI
PROMOTOR CULTURAL	2351,72	0	SI
CARRERA DE LA UVA	2000,00	0	SI
MUESTRA EMPRESARIAL	4500,00	0	SI
GASTOS SUMINISTRO DE AGUA	6000,00	0	SI
ENVEJECIMIENTO ACTIVO	1000,00	0	SI
ESCUELA DE VERANO	1300,00	0	SI
IGUALDAD	1000,00	0	SI
PACTO DE ESTADO 2022	12315,20	0	SI
COVID 19	12000,00	0	SI
MURO EMERGENCIA	59975,56	0	SI
COOPERA	25000,00	0	SI
MATERIALES PFEA 21	103050,00	0	SI
	357432,09	5.116,20 €	

Código Seguro De Verificación	pIH0OuMNEfHpRCzYZtKyKg==	Estado	Fecha y hora
Firmado Por	Juan Jose Romera Rodriguez - Alcalde Ayuntamiento de Canjayar	Firmado	27/05/2022 09:07:20
Observaciones		Página	10/62
Url De Verificación	https://ov.dipalme.org/verifirma/code/pIH0OuMNEfHpRCzYZtKyKg==		
Normativa	Este informe tiene carácter de copia electrónica auténtica con validez y eficacia administrativa de ORIGINAL (art. 27 Ley 39/2015).		



NIF	DENOMINACION DEL PERCEPTOR	IMPORTE	FINALIDAD	REINTEGROS
34857456J		750,00	EMERGENCIA	0
75219126H		2.250,00	EMERGENCIA	0
75270555L		600,00	EMERGENCIA	0
45597641A		1.500,00	EMERGENCIA	0
45474036T		1.320,00	EMERGENCIA	0
07436587C		600,00	EMERGENCIA	0
25527186G		750,00	EMERGENCIA	0
45603197Q		600,00	EMERGENCIA	0
34843964E		1.000,00	EMERGENCIA	0
27532145H		500,00	EMERGENCIA	0
02526895T		200,00	EMERGENCIA	0
54097342P		1.008,00	AEF	0
45603209M		1.653,00	AEF	282
15429011J		1.418,91	AEF	0
75717729G		975,00	AEF	0
47906074H		750,00	INSERCIÓN SOCIAL	0
54143562K		1.445,00	CONTIGO-2 DIPUTACION	0
25527186G		660,00	CONTIGO-2 DIPUTACION	0
45588365L		164,65	CONTIGO-2 DIPUTACION	0
15426604K		100,00	FOMENTO NATALIDAD0	0
G62867767	ACA SANTA CRUZ TERRASSA	500,00	SUBV ACTIVIDADES 21	0
G04059093	UNION CONSUMIDORES ALMERIA	500,00	CONVENIO CONSUMO	0
G04181723	ASOC MUJERES NUEVOS HORIZONTES	700,00	SUBV ACTIVIDADES 21	0
G04112629	ASOC PENSIONISTAS EL ANDARAX	700,00	SUBV ACTIVIDADES 21	0
		20.644,56 €		

Código Seguro De Verificación	pIH0OuMNEfHpRCzYZtKyKg==	Estado	Fecha y hora
Firmado Por	Juan Jose Romera Rodriguez - Alcalde Ayuntamiento de Canjayar	Firmado	27/05/2022 09:07:20
Observaciones		Página	11/62
Uri De Verificación	https://ov.dipalme.org/verifirma/code/pIH0OuMNEfHpRCzYZtKyKg==		
Normativa	Este informe tiene carácter de copia electrónica auténtica con validez y eficacia administrativa de ORIGINAL (art. 27 Ley 39/2015).		



Información sobre el medio ambiente

EJERCICIO 2021

Obligaciones reconocidas en el ejercicio con cargo a la Política de Gasto 17 'Medio Ambiente'

GRUPO DE PROGRAMAS (MEDIO AMBIENTE)		
CÓDIGO	DESCRIPCIÓN	IMPORTE
170	ADMINISTRACIÓN GENERAL DEL MEDIO AMBIENTE.	21.895,44
171	PARQUES Y JARDINES.	6.474,67
TOTAL		28.370,11

Código Seguro De Verificación	pIH0OuMNEfHpRCzYZtKyKg==	Estado	Fecha y hora
Firmado Por	Juan Jose Romera Rodriguez - Alcalde Ayuntamiento de Canjayar	Firmado	27/05/2022 09:07:20
Observaciones		Página	12/62
Url De Verificación	https://ov.dipalme.org/verifirma/code/pIH0OuMNEfHpRCzYZtKyKg==		
Normativa	Este informe tiene carácter de copia electrónica auténtica con validez y eficacia administrativa de ORIGINAL (art. 27 Ley 39/2015).		



19. PRESENTACIÓN POR ACTIVIDADES DE LA CUENTA DEL RESULTADO ECONÓMICO PATRIMONIAL

GASTOS		EJERCICIO 2021			EJERCICIO 2020			INGRESOS	EJERCICIO 2021	EJERCICIO 2020
CÓDIGO GRUPO DE PROGRAMAS	DESCRIPCIÓN GRUPO DE PROGRAMAS	PRESUPUESTARIOS	NO PRESUPUESTARIOS	TOTAL	PRESUPUESTARIOS	NO PRESUPUESTARIOS	TOTAL			
000	AMORTIZACIÓN INMOVILIZADO	0,00	67.974,78	67.974,78	0,00	66.543,25	66.543,25	Ingresos de gestión ordinaria	1.575.963,63	1.434.906,98
001	PÉRDIDAS PROCEDENTES DE ACTIVOS NO CORRIENTES	0,00	2.682,64	2.682,64	0,00	69,53	69,53	Ingresos financieros	55,38	66,65
002	PÉRDIDAS POR DETERIORO	0,00	99.899,19	99.899,19	0,00	84.210,25	84.210,25	OTROS INGRESOS	85.268,47	67.600,90
011	DEUDA PÚBLICA.	1.036,90	0,00	1.036,90	1.259,24	0,00	1.259,24			
130	ADMINISTRACIÓN GENERAL DE LA SEGURIDAD Y PROTECCIÓN CIVIL.	82,05	0,00	82,05	93,33	0,00	93,33			
150	ADMINISTRACIÓN GENERAL DE VIVIENDA Y URBANISMO.	22.148,74	0,00	22.148,74	18.680,62	0,00	18.680,62			
161	ABASTECIMIENTO DOMICILIARIO DE AGUA	113.220,28	0,00	113.220,28	102.204,99	0,00	102.204,99			
163	LIMPIEZA VIARIA.	177,97	0,00	177,97	5.892,90	0,00	5.892,90			

Código Seguro De Verificación	pIH0OuMNEfHpRCzYZtKyKg==		Estado	Fecha y hora
Firmado Por	Juan Jose Romera Rodriguez - Alcalde Ayuntamiento de Canjayar		Firmado	27/05/2022 09:07:20
Observaciones			Página	13/62
Url De Verificación	https://ov.dipalme.org/verifirma/code/pIH0OuMNEfHpRCzYZtKyKg==			
Normativa	Este informe tiene carácter de copia electrónica auténtica con validez y eficacia administrativa de ORIGINAL (art. 27 Ley 39/2015).			



19. PRESENTACIÓN POR ACTIVIDADES DE LA CUENTA DEL RESULTADO ECONÓMICO PATRIMONIAL

GASTOS		EJERCICIO 2021			EJERCICIO 2020			INGRESOS	EJERCICIO 2021	EJERCICIO 2020
CÓDIGO GRUPO DE PROGRAMAS	DESCRIPCIÓN GRUPO DE PROGRAMAS	PRESUPUESTARIOS	NO PRESUPUESTARIOS	TOTAL	PRESUPUESTARIOS	NO PRESUPUESTARIOS	TOTAL			
164	CEMENTERIO Y SERVICIOS FUNERARIOS.	0,00	0,00	0,00	20.433,50	0,00	20.433,50			
165	ALUMBRADO PÚBLICO.	39.991,00	0,00	39.991,00	59.219,83	0,00	59.219,83			
170	ADMINISTRACIÓN GENERAL DEL MEDIO AMBIENTE.	18.195,44	0,00	18.195,44	18.296,85	0,00	18.296,85			
171	PARQUES Y JARDINES.	6.474,67	0,00	6.474,67	5.906,31	0,00	5.906,31			
221	OTRAS PRESTACIONES ECONÓMICAS A FAVOR DE EMPLEADOS.	1.000,00	0,00	1.000,00	1.000,00	0,00	1.000,00			
231	ASISTENCIA SOCIAL PRIMARIA	482.600,36	0,00	482.600,36	395.991,97	0,00	395.991,97			
241	FOMENTO DEL EMPLEO.	60.147,49	0,00	60.147,49	31.118,58	0,00	31.118,58			
311	PROTECCIÓN DE LA SALUBRIDAD PÚBLICA	2.740,52	0,00	2.740,52	1.793,36	0,00	1.793,36			

Código Seguro De Verificación	pIH0OuMNEfHpRCzYZtKyKg==	Estado	Fecha y hora
Firmado Por	Juan Jose Romera Rodriguez - Alcalde Ayuntamiento de Canjajar	Firmado	27/05/2022 09:07:20
Observaciones		Página	14/62
Url De Verificación	https://ov.dipalme.org/verifirma/code/pIH0OuMNEfHpRCzYZtKyKg==		
Normativa	Este informe tiene carácter de copia electrónica auténtica con validez y eficacia administrativa de ORIGINAL (art. 27 Ley 39/2015).		



19. PRESENTACIÓN POR ACTIVIDADES DE LA CUENTA DEL RESULTADO ECONÓMICO PATRIMONIAL

GASTOS		EJERCICIO 2021			EJERCICIO 2020			INGRESOS	EJERCICIO 2021	EJERCICIO 2020
CÓDIGO GRUPO DE PROGRAMAS	DESCRIPCIÓN GRUPO DE PROGRAMAS	PRESUPUESTARIOS	NO PRESUPUESTARIOS	TOTAL	PRESUPUESTARIOS	NO PRESUPUESTARIOS	TOTAL			
312	HOSPITALES, SERVICIOS ASISTENCIALES Y CENTROS DE SALUD.	27.301,64	0,00	27.301,64	25.494,51	0,00	25.494,51			
320	ADMINISTRACIÓN GENERAL DE EDUCACIÓN.	31.936,29	0,00	31.936,29	30.489,03	0,00	30.489,03			
326	SERVICIOS COMPLEMENTARIOS DE EDUCACIÓN	945,00	0,00	945,00	0,00	0,00	0,00			
334	PROMOCIÓN CULTURAL.	22.419,50	0,00	22.419,50	19.146,49	0,00	19.146,49			
337	INSTALACIONES DE OCUPACIÓN DEL TIEMPO LIBRE	435,60	0,00	435,60	415,09	0,00	415,09			
338	FIESTAS POPULARES Y FESTEJOS.	16.881,26	0,00	16.881,26	13.567,84	0,00	13.567,84			
341	PROMOCIÓN Y FOMENTO DEL DEPORTE.	17.722,31	0,00	17.722,31	10.428,24	0,00	10.428,24			
342	INSTALACIONES DEPORTIVAS.	93,80	0,00	93,80	3.983,44	0,00	3.983,44			

Código Seguro De Verificación	pIH0OuMNEfHpRCzYZtKyKg==	Estado	Fecha y hora
Firmado Por	Juan Jose Romera Rodriguez - Alcalde Ayuntamiento de Canjajar	Firmado	27/05/2022 09:07:20
Observaciones		Página	15/62
Url De Verificación	https://ov.dipalme.org/verifirma/code/pIH0OuMNEfHpRCzYZtKyKg==		
Normativa	Este informe tiene carácter de copia electrónica auténtica con validez y eficacia administrativa de ORIGINAL (art. 27 Ley 39/2015).		



19. PRESENTACIÓN POR ACTIVIDADES DE LA CUENTA DEL RESULTADO ECONÓMICO PATRIMONIAL

GASTOS		EJERCICIO 2021			EJERCICIO 2020			INGRESOS	EJERCICIO 2021	EJERCICIO 2020
CÓDIGO GRUPO DE PROGRAMAS	DESCRIPCIÓN GRUPO DE PROGRAMAS	PRESUPUESTARIOS	NO PRESUPUESTARIOS	TOTAL	PRESUPUESTARIOS	NO PRESUPUESTARIOS	TOTAL			
414	DESARROLLO RURAL.	700,00	0,00	700,00	3.054,41	0,00	3.054,41			
430	ADMÓN GENERAL DE COMERCIO, TURISMO Y PYMES.	6.000,00	0,00	6.000,00	0,00	0,00	0,00			
459	OTRAS INFRAESTRUCTURAS.	47.890,22	0,00	47.890,22	49.938,12	0,00	49.938,12			
491	SOCIEDAD DE LA INFORMACIÓN.	21.682,47	0,00	21.682,47	27.160,06	0,00	27.160,06			
493	PROTECCIÓN DE CONSUMIDORES Y USUARIOS	500,00	0,00	500,00	500,00	0,00	500,00			
912	ÓRGANOS DE GOBIERNO.	34.060,58	0,00	34.060,58	30.316,16	0,00	30.316,16			
920	ADMINISTRACIÓN GENERAL .	273.956,90	0,00	273.956,90	276.853,45	0,00	276.853,45			
924	PARTICIPACIÓN CIUDADANA	17.941,60	0,00	17.941,60	2.300,00	0,00	2.300,00			

Código Seguro De Verificación	pIH0OuMNEfHpRCzYZtKyKg==	Estado	Fecha y hora
Firmado Por	Juan Jose Romera Rodriguez - Alcalde Ayuntamiento de Canjajar	Firmado	27/05/2022 09:07:20
Observaciones		Página	16/62
Url De Verificación	https://ov.dipalme.org/verifirma/code/pIH0OuMNEfHpRCzYZtKyKg==		
Normativa	Este informe tiene carácter de copia electrónica auténtica con validez y eficacia administrativa de ORIGINAL (art. 27 Ley 39/2015).		



19. PRESENTACIÓN POR ACTIVIDADES DE LA CUENTA DEL RESULTADO ECONÓMICO PATRIMONIAL

GASTOS		EJERCICIO 2021			EJERCICIO 2020			INGRESOS	EJERCICIO 2021	EJERCICIO 2020
CÓDIGO GRUPO DE PROGRAMAS	DESCRIPCIÓN GRUPO DE PROGRAMAS	PRESUPUESTARIOS	NO PRESUPUESTARIOS	TOTAL	PRESUPUESTARIOS	NO PRESUPUESTARIOS	TOTAL			
931	POLÍTICA ECONÓMICA Y FISCAL.	14,73	0,00	14,73	103,58	0,00	103,58			
932	GESTIÓN DEL SISTEMA TRIBUTARIO.	7.284,87	0,00	7.284,87	7.073,75	0,00	7.073,75			
TOTAL		1.275.582,19	170.556,61	1.446.138,80	1.162.715,65	150.823,03	1.313.538,68	TOTAL	1.661.287,48	1.502.574,53

Código Seguro De Verificación	pIH0OuMNEfHpRCzYZtKyKg==	Estado	Fecha y hora
Firmado Por	Juan Jose Romera Rodriguez - Alcalde Ayuntamiento de Canjajar	Firmado	27/05/2022 09:07:20
Observaciones		Página	17/62
Url De Verificación	https://ov.dipalme.org/verifirma/code/pIH0OuMNEfHpRCzYZtKyKg==		
Normativa	Este informe tiene carácter de copia electrónica auténtica con validez y eficacia administrativa de ORIGINAL (art. 27 Ley 39/2015).		



ESTADO DE DEUDORES NO PRESUPUESTARIOS

EJERCICIO: 2021

DEUDORES

CUENTA	CONCEPTO		SALDO 1 DE ENERO	MODIFICACIONES SALDO INICIAL	CARGOS REALIZADOS EN EJERCICIO	TOTAL DEUDORES	ABONOS REALIZADOS EN EJERCICIO	DEUDORES PENDIENTES DE COBRO A 31 DE DICIEMBRE
	CÓDIGO	DESCRIPCIÓN						
4400	10042	DEUDORES POR I.V.A.	7.842,09		8.218,28	16.060,37	8.702,36	7.358,01
TOTAL CUENTA			7.842,09		8.218,28	16.060,37	8.702,36	7.358,01
4490	10020	PAGOS DUPLICADOS O EXCESIVOS	174,94			174,94		174,94
4490	10060	OTROS PAGOS PENDIENTES DE APLICACION	433,84			433,84		433,84
4490	10070	PENDIENTE CAJA DESPUES DE REGULARIZACIÓN SALDO	798,55			798,55		798,55
4490	10900	OTROS DEUDORES NO PRESUPUESTARIOS	300,00			300,00		300,00
TOTAL CUENTA			1.707,33			1.707,33		1.707,33
4700	10040	HACIENDA PUBLICA DEUDORA POR I.V.A.	5.998,48		4.542,10	10.540,58	314,96	10.225,62
TOTAL CUENTA			5.998,48		4.542,10	10.540,58	314,96	10.225,62
4720	90001	HACIENDA PUBLICA I.V.A. SOPORTADO		-2.454,62	16.029,96	13.575,34	13.575,34	
TOTAL CUENTA				-2.454,62	16.029,96	13.575,34	13.575,34	
TOTAL			15.547,90	-2.454,62	28.790,34	41.883,62	22.592,66	19.290,96

Código Seguro De Verificación	pIH0OuMNEfHhRCzYZtKyKg==	Estado	Fecha y hora
Firmado Por	Juan Jose Romera Rodriguez - Alcalde Ayuntamiento de Canjajar	Firmado	27/05/2022 09:07:20
Observaciones		Página	18/62
Url De Verificación	https://ov.dipalme.org/verifirma/code/pIH0OuMNEfHhRCzYZtKyKg==		
Normativa	Este informe tiene carácter de copia electrónica auténtica con validez y eficacia administrativa de ORIGINAL (art. 27 Ley 39/2015).		



ESTADO DE ACREEDORES NO PRESUPUESTARIOS

EJERCICIO: 2021

ACREEDORES

CUENTA	CONCEPTO		SALDO 1 DE ENERO	MODIFICACIONES SALDO INICIAL	ABONOS REALIZADOS EN EJERCICIO	TOTAL ACREEDORES	CARGOS REALIZADOS EN EJERCICIO	ACREEDORES PDTES. DE PAGO A 31 DE DICIEMBRE
	CÓDIGO	DESCRIPCIÓN						
4100	20049	ACREEDORES POR I.V.A.	183,53		16.029,96	16.213,49	16.496,46	-282,97
TOTAL CUENTA			183,53		16.029,96	16.213,49	16.496,46	-282,97
4751	20001	I.R.P.F. RETENCION TRABAJO PERSONAL	10.575,46		37.580,68	48.156,14	36.560,39	11.595,75
TOTAL CUENTA			10.575,46		37.580,68	48.156,14	36.560,39	11.595,75
4760	20030	CUOTA DEL TRABAJADOR A LA SEGURIDAD SOCIAL	1.366,39	10,13	16.293,20	17.669,72	16.528,90	1.140,82
TOTAL CUENTA			1.366,39	10,13	16.293,20	17.669,72	16.528,90	1.140,82
4770	91001	HACIENDA PUBLICA I.V.A. REPERCUTIDO		217,89	8.815,35	9.033,24	9.033,24	
TOTAL CUENTA				217,89	8.815,35	9.033,24	9.033,24	
4779	91010	CANON AUTONOMICO DEL AGUA	-6.165,50		20.549,30	14.383,80	20.310,35	-5.926,55
TOTAL CUENTA			-6.165,50		20.549,30	14.383,80	20.310,35	-5.926,55
5610	20061	RETENCIONES POR EMBARGOS JUDICIALES Y ADMINISTRATIVOS			705,13	705,13	705,13	
5610	20140	DEPOSITOS DE VARIOS	20.906,37		1.920,29	22.826,66	6.233,81	16.592,85
5610	20142	OPERACIONES DIVERSAS.- IVA RECAUDADO	2.986,79			2.986,79		2.986,79
TOTAL CUENTA			23.893,16		2.625,42	26.518,58	6.938,94	19.579,64
TOTAL			36.018,54	228,02	101.893,91	138.140,47	105.868,28	32.272,19

Código Seguro De Verificación	pIH0OuMNEfHpRCzYZtKyKg==		Estado	Fecha y hora
Firmado Por	Juan Jose Romera Rodriguez - Alcalde Ayuntamiento de Canjajar		Firmado	27/05/2022 09:07:20
Observaciones			Página	19/62
Url De Verificación	https://ov.dipalme.org/verifirma/code/pIH0OuMNEfHpRCzYZtKyKg==			
Normativa	Este informe tiene carácter de copia electrónica auténtica con validez y eficacia administrativa de ORIGINAL (art. 27 Ley 39/2015).			



OPERACIONES NO PRESUPUESTARIAS DE TESORERÍA

Fecha Obtención 20/04/2022

Pág. 1

EJERCICIO: 2021

COBROS PENDIENTES DE APLICACIÓN

CUENTA	CONCEPTO		COBROS PDTES. DE APLICACIÓN A 1 DE ENERO	MODIFICACIONES SALDO INICIAL	COBROS REALIZADOS EN EJERCICIO	TOTAL COBROS PDTES. APLICACIÓN	COBROS APLICADOS EN EJERCICIO	COBROS PDTES. DE APLICACIÓN A 31 DE DICIEMBRE
	CÓDIGO	DESCRIPCIÓN						
TOTAL								

Código Seguro De Verificación	pIH0OuMNEfHpRCzYZtKyKg==	Estado	Fecha y hora
Firmado Por	Juan Jose Romera Rodriguez - Alcalde Ayuntamiento de Canjayar	Firmado	27/05/2022 09:07:20
Observaciones		Página	20/62
Url De Verificación	https://ov.dipalme.org/verifirma/code/pIH0OuMNEfHpRCzYZtKyKg==		
Normativa	Este informe tiene carácter de copia electrónica auténtica con validez y eficacia administrativa de ORIGINAL (art. 27 Ley 39/2015).		



OPERACIONES NO PRESUPUESTARIAS DE TESORERÍA

Fecha Obtención 20/04/2022

Pág. 1

EJERCICIO: 2021

PAGOS PENDIENTES DE APLICACIÓN

CUENTA	CONCEPTO		PAGOS PDTES. APLICACIÓN A 1 DE ENERO	MODIFICACIONES SALDO INICIAL	PAGOS REALIZADOS EN EJERCICIO	TOTAL PAGOS PDTES. APLICACIÓN	PAGOS APLICADOS EN EJERCICIO	PAGOS PDTES. DE APLICACIÓN A 31 DE DICIEMBRE
	CÓDIGO	DESCRIPCIÓN						
TOTAL								

Código Seguro De Verificación	pIH0OuMNEfHpRCzYZtKyKg==	Estado	Fecha y hora
Firmado Por	Juan Jose Romera Rodriguez - Alcalde Ayuntamiento de Canjayar	Firmado	27/05/2022 09:07:20
Observaciones		Página	21/62
Url De Verificación	https://ov.dipalme.org/verifirma/code/pIH0OuMNEfHpRCzYZtKyKg==		
Normativa	Este informe tiene carácter de copia electrónica auténtica con validez y eficacia administrativa de ORIGINAL (art. 27 Ley 39/2015).		



ESTADO DE VALORES RECIBIDOS EN DEPÓSITO

EJERCICIO: 2021

CONCEPTO	DESCRIPCIÓN	SALDO 1 DE ENERO	MODIFICACIONES SALDO INICIAL	DEPÓSITOS RECIBIDOS EN EJERCICIO	TOTAL DEPÓSITOS RECIBIDOS	DEPÓSITOS CANCELADOS	DEPÓSITOS PENDIENTES DE DEVOLUCIÓN A 31 DE DICIEMBRE
70800	OTROS VALORES EN DEPOSITO	106.846,76		21.505,32	128.352,08	2.976,60	125.375,48
TOTAL		106.846,76		21.505,32	128.352,08	2.976,60	125.375,48

Código Seguro De Verificación	pIH0OuMNEfHpRCzYZtKyKg==	Estado	Fecha y hora
Firmado Por	Juan Jose Romera Rodriguez - Alcalde Ayuntamiento de Canjajar	Firmado	27/05/2022 09:07:20
Observaciones		Página	22/62
Url De Verificación	https://ov.dipalme.org/verifirma/code/pIH0OuMNEfHpRCzYZtKyKg==		
Normativa	Este informe tiene carácter de copia electrónica auténtica con validez y eficacia administrativa de ORIGINAL (art. 27 Ley 39/2015).		



Ayuntamiento de Canjayar

Fecha Obtención 20/04/2022

Pág. 1

PRESUPUESTO DE GASTOS. EJERCICIO CORRIENTE

MODIFICACIONES DE CRÉDITO

EJERCICIO 2021

APLIC. PRESUPUESTARIA	DESCRIPCIÓN	CRÉDITOS EXTRAORD.	SUPLEMENTOS DE CRÉDITO	AMPLIACIONES DE CRÉDITO	TRANSFERENCIAS CRÉDITO		INCORPORACIÓN REMANENTES DE CRÉDITO	CRÉDITOS GENERADOS	BAJAS POR ANULACIÓN	AJUSTES POR PRORROGA	TOTAL MODIFICACIÓN
					POSITIVAS	NEGATIVAS					
.1500.21000	CMR CALLES INFRAESTRUCTURAS Y BIENES NATURALES		3.000,00					4.000,00			7.000,00
.1531.63200	CONSOLIDACION Y REFUERZO MURO C/GENERAL GEZ, ACCESO NORTE							60.000,00			60.000,00
.1610.21000	CMR INFRAESTRUCTURAS AGUA		2.700,00					2.000,00			4.700,00
.1610.22199	MATERIAL SERVICIO DE FONTANERIA		2.800,00								2.800,00
.1610.22706	ESTUDIOS Y TRABAJOS TECNICOS AGUA POTABLE		1.200,00								1.200,00
.1610.62300	ACTUACIONES RED DE AGUA POTABLE ALCORA. COOPERA2							25.000,00			25.000,00
.1610.76100	TRANS CAP DIP. PIN21 FUENTE PZ CONST Y BOMBA E INST POZO	20.000,00									20.000,00
.1640.62100	ADQUISICION TERRENOS AMPLIACION DE CEMENTERIO MUNICIPAL								14.500,00		-14.500,00
.1640.63200	RAMPA Y ADECUACION ALMACEN CEMENTERIO MUNICIPAL								8.000,00		-8.000,00
.1640.76100	TRANSFERENCIAS CAPITAL A DIP: PIM 2021 AMPLIACION CEMENTERIO								20.000,00		-20.000,00
.1710.22199	MATERIALES SERVICIO DE JARDINERIA		600,00								600,00
.2310.22700	SERVICIO DE AYUDA A DOMICILIO (PLAN CONCERTADO)					4.249,30	2.298,87	22.649,17			29.197,34
.2310.22799	SERVICIO DE AYUDA A DOMICILIO (LEY DE DEPENDENCIA)							71.939,02			71.939,02
.2310.48000	AYUDAS SOCIALES: EC-FAMILIAR, EMERGENCIA, INSERCIÓN...						16,38	15.764,16			15.780,54
.2410.13101	NÓMINAS PLAN AIRE					91,14	28.634,03				28.725,17
.2410.16000	SS PLAN AIRE					32,56	11.106,58				11.139,14
.2410.61900	PFEA. GASTO EXTRA SUBVENCION		7.227,63								7.227,63
.2410.61901	PFEA. MEJORA DE ESPACIO PUBLICOS EN CANJAYAR 2020 F1							79.107,08			79.107,08
.2410.61902	PFEA. ACONDICIONAMIENTO DE ESPACIOS PU EN CANJAYAR 2019 F2							4.555,18			4.555,18
.2410.61903	PFEA. INFRAESTRUCTURAS URBANAS EN CANJAYAR 2021 F1							82.700,00			82.700,00
.2410.61904	PFEA. MANTENIMIENTO DE ESPACIOS PUBLICOS EN CANJAYAR 2021 F1							4.600,00			4.600,00
.2410.61905	PFEA. EE. REFORMA PLAZA DE ABASTOS EN CAJAYAR 2021							15.750,00			15.750,00
.2410.61906	PFEA. Mejoras CEIP Sta Cruz de Canjayar F1							7.650,00			7.650,00
.3340.22609	ACTIVIDADES CULTURALES Y RECREATIVAS							5.963,74			5.963,74

Código Seguro De Verificación	pIH0OuMNEfHpRCzYZtKyKg==	Estado	Fecha y hora
Firmado Por	Juan Jose Romera Rodriguez - Alcalde Ayuntamiento de Canjayar	Firmado	27/05/2022 09:07:20
Observaciones		Página	23/62
Url De Verificación	https://ov.dipalme.org/verifirma/code/pIH0OuMNEfHpRCzYZtKyKg==		
Normativa	Este informe tiene carácter de copia electrónica auténtica con validez y eficacia administrativa de ORIGINAL (art. 27 Ley 39/2015).		



Ayuntamiento de Canjajar

Fecha Obtención 20/04/2022

Pág. 2

PRESUPUESTO DE GASTOS. EJERCICIO CORRIENTE

MODIFICACIONES DE CRÉDITO

EJERCICIO 2021

APLIC. PRESUPUESTARIA	DESCRIPCIÓN	CRÉDITOS EXTRAORD.	SUPLEMENTOS DE CRÉDITO	AMPLIACIONES DE CRÉDITO	TRANSFERENCIAS CRÉDITO		INCORPORACIÓN REMANENTES DE CRÉDITO	CRÉDITOS GENERADOS	BAJAS POR ANULACIÓN	AJUSTES POR PRORROGA	TOTAL MODIFICACIÓN
					POSITIVAS	NEGATIVAS					
.3370.22199	SUMINISTROS VARIOS PISCINA MUNICIPAL(INST TIEMPO LIBRE)								2.500,00		-2.500,00
.3370.63200	FINALIZACION VESTUARIOS DE PISCINA MUNICIPAL		29.944,61								29.944,61
.3370.63300	AIRE ACONDICIONADO EDIFICIO C/ REAL Y JUZGADO DE PAZ								2.300,00		-2.300,00
.3380.22699	FIESTAS POPULARES								10.000,00		-10.000,00
.3420.13100	RETRIBUCIONES PERSONAL LAB TEMPORAL INSTALACIONES DEPORTIVAS								5.000,00		-5.000,00
.3420.16000	SEG SOCIAL PERSONAL LAB TEMPORAL INSTALACIONES DEPORTIVAS					377,16					-377,16
.4140.48000	A ADR ALPUJARRA CUOTA 2021								172,24		-172,24
.4320.22706	MUNITIC 2021							8.990,30			8.990,30
.4590.13000	R. BASICAS PERSONAL LABORAL FIJO OTROS SERVICIOS GRUPO E								15.000,00		-15.000,00
.4590.16000	SEGURIDAD SOCIAL OTROS SERVICIOS					4.249,30					-4.249,30
.4910.13100	R. LABORAL TEMPORAL DINAMIZADOR GUADALINFO						3.241,20				3.241,20
.9200.21400	CMR VEHICULOS		1.100,00								1.100,00
.9200.22103	COMBUSTIBLES EN GENERAL		1.700,00								1.700,00
.9200.22199	OTROS SUMINISTROS EN GENERAL							12.000,00			12.000,00
.9200.22200	COMUNICACIONES TELEFONICAS Y CONEXION A INTERNET		2.100,00								2.100,00
.9200.22602	PUBLICIDAD Y PROPAGANDA MUNICIPAL		2.100,00								2.100,00
.9200.22706	ESTUDIOS, TRABAJOS TECNICOS Y SERVICIOS DE ASESORAMIENTO		3.000,00								3.000,00
.9201.13100	R. BÁSICAS PERSONAL LABORAL TEMPORAL. LIMPIADORAS					188,90					188,90
.9201.16000	SEG SOCIAL PERSONAL LABORAL TEMPORAL. LIMPIADORAS					64,56					64,56
.9240.22602	CAMPAÑA DESENSIBILIZACION CONTRA LA VIOLENCIA DE GÉNERO. IAM						2.850,00				2.850,00
.9240.22706	PACTO DE VIOLENCIA DE GENERO 2020						3.191,59				3.191,59
.9240.22799	PACTO VIOLENCIA DE GENERO 2021						11.406,06				11.406,06
TOTAL		20.000,00	57.472,24			4.626,46	4.626,46	142.650,91	342.762,45	77.472,24	485.413,36

Código Seguro De Verificación	pIH0OuMNEfHpRCzYZtKyKg==	Estado	Fecha y hora
Firmado Por	Juan Jose Romera Rodriguez - Alcalde Ayuntamiento de Canjajar	Firmado	27/05/2022 09:07:20
Observaciones		Página	24/62
Url De Verificación	https://ov.dipalme.org/verifirma/code/pIH0OuMNEfHpRCzYZtKyKg==		
Normativa	Este informe tiene carácter de copia electrónica auténtica con validez y eficacia administrativa de ORIGINAL (art. 27 Ley 39/2015).		




PRESUPUESTO DE GASTOS

REMANENTES DE CRÉDITO

EJERCICIO 2021

2021	0110	31000	DESCRIPCIÓN	REMANENTES COMPROMETIDOS			REMANENTES NO COMPROMETIDOS		
				INCORPORABLES	NO INCORPORABLE	TOTAL	INCORPORABLES	NO INCORPORABLE	TOTAL
			INTERESES DE OPERACIONES DE CREDITO A LARGO PLAZO					193,27	193,27
			GASTOS DE FORMALIZACION Y CANCELACION OPERACIONES DE CREDITO					10,00	10,00
			INTERESES DE DEMORA					300,00	300,00
			OTROS GASTOS FINANCIEROS. COMISIONES					19,83	19,83
			PRESTAMOS LP FUERA DEL SECTOR PUBLICO						
			SUMINISTROS JUZGADO DE PAZ					267,95	267,95
			SITEMA DE SEGURIDAD CENTRO DE RECOGIDA DE RECOGIDA ENSERES					907,50	907,50
			VESTUARIO PROTECCION CIVIL					250,00	250,00
			SUMINISTROS PROTECCION CIVIL					250,00	250,00
			DIETAS PROTECCION CIVIL					250,00	250,00
			LOCOMOCION PROTECCION CIVIL					250,00	250,00
			CMR CALLES INFRAESTRUCTURAS Y BIENES NATURALES				3.000,00	1.090,10	4.090,10
			MATERIAL SERVICIO OBRAS					-238,84	-238,84
			CONSOLIDACION Y REFUERZO MURO C/GENERAL GEZ, ACCESO NORTE				24,47		24,47
			CMR INFRAESTRUCTURAS AGUA				2.700,00	1.006,63	3.706,63
			SUMINISTRO DE AGUA					5.659,98	5.659,98
			RENOVACION PARCIAL DEL PARQUE DE CONTADORES					2.690,34	2.690,34
			MATERIAL SERVICIO DE FONTANERIA				300,81		300,81
			ESTUDIOS Y TRABAJOS TECNICOS AGUA POTABLE				-309,00		-309,00
			OPTIMIZACIÓN DEL SERVICIO SUMINISTRO DE AGUA POTABLE					430,96	430,96
			ACTUACIONES RED DE AGUA POTABLE ALCORA. COOPERA2				25.000,00		25.000,00
			REPOSICION ESCALERAS DEPOSITOS DEL AGUA				3.267,00		3.267,00

Código Seguro De Verificación	pIH0OuMNEfHpRCzYZtKyKg==	Estado	Fecha y hora
Firmado Por	Juan Jose Romera Rodriguez - Alcalde Ayuntamiento de Canjajar	Firmado	27/05/2022 09:07:20
Observaciones		Página	25/62
Url De Verificación	https://ov.dipalme.org/verifirma/code/pIH0OuMNEfHpRCzYZtKyKg==		
Normativa	Este informe tiene carácter de copia electrónica auténtica con validez y eficacia administrativa de ORIGINAL (art. 27 Ley 39/2015).		




PRESUPUESTO DE GASTOS

REMANENTES DE CRÉDITO

EJERCICIO 2021

APLIC. PRESUPUESTARIA	DESCRIPCIÓN	REMANENTES COMPROMETIDOS			REMANENTES NO COMPROMETIDOS		
		INCORPORABLES	NO INCORPORABLE	TOTAL	INCORPORABLES	NO INCORPORABLE	TOTAL
2021 1610 76100	TRANS CAP DIP. PIN21 FUENTE PZ CONST Y BOMBA E INST POZO						
2021 1630 22110	MATERIAL SERVICIO DE LIMPIEZA VIARIA					122,03	122,03
2021 1640 21201	C.M.R.T TANATORIO Y CEMENTERIO					500,00	500,00
2021 1640 62100	ADQUISICION TERRENOS AMPLIACION DE CEMENTERIO MUNICIPAL						
2021 1640 63200	RAMPA Y ADECUACION ALMACEN CEMENTERIO MUNICIPAL						
2021 1640 76100	TRANSFERENCIAS CAPITAL A DIP: PIM 2021 AMPLIACION CEMENTERIO						
2021 1650 22100	LUZ ALUMBRADO PUBLICO					-6.722,86	-6.722,86
2021 1650 22112	SUMINISTROS MATERIAL ELECTRICO					931,86	931,86
2021 1700 20900	CANON VERTIDOS					394,06	394,06
2021 1700 22799	EDAR CANJAYAR Y ALCORA					-1.127,50	-1.127,50
2021 1700 62300	ADQUISICION DE TRITURADORA						
2021 1710 22199	MATERIALES SERVICIO DE JARDINERIA				25,33		25,33
2021 1710 22799	PODA DE ARBOLES						
2021 2210 16204	FONDO DE ACION SOCIAL						
2021 2310 22700	SERVICIO DE AYUDA A DOMICILIO (PLAN CONCERTADO)				4.249,30	1.453,52	5.702,82
2021 2310 22799	SERVICIO DE AYUDA A DOMICILIO (LEY DE DEPENDENCIA)					1.195,74	1.195,74
2021 2310 46100	A DIPUTACION. SERVICIOS SOCIALES COMUNITARIOS						
2021 2310 48000	AYUDAS SOCIALES: EC-FAMILIAR, EMERGENCIA, INSERCION...					4.917,98	4.917,98
2021 2310 48001	AYUDAS FOMENTO DE LA NATALIDAD					1.100,00	1.100,00
2021 2410 13101	NÓMINAS PLAN AIRE				-321,00		-321,00
2021 2410 16000	SS PLAN AIRE				32,56	385,19	417,75
2021 2410 46100	A DIPUTACION. APORTACION PFEA 8%					-80,00	-80,00

Código Seguro De Verificación	pIH0OuMNEfHpRCzYZtKyKg==	Estado	Fecha y hora
Firmado Por	Juan Jose Romera Rodriguez - Alcalde Ayuntamiento de Canjayar	Firmado	27/05/2022 09:07:20
Observaciones		Página	26/62
Url De Verificación	https://ov.dipalme.org/verifirma/code/pIH0OuMNEfHpRCzYZtKyKg==		
Normativa	Este informe tiene carácter de copia electrónica auténtica con validez y eficacia administrativa de ORIGINAL (art. 27 Ley 39/2015).		




PRESUPUESTO DE GASTOS

REMANENTES DE CRÉDITO

EJERCICIO 2021

APLIC. PRESUPUESTARIA	DESCRIPCIÓN	REMANENTES COMPROMETIDOS			REMANENTES NO COMPROMETIDOS		
		INCORPORABLES	NO INCORPORABLE	TOTAL	INCORPORABLES	NO INCORPORABLE	TOTAL
2021 2410 61900	PFEA. GASTO EXTRA SUBVENCION				83,69		83,69
2021 2410 61901	PFEA. MEJORA DE ESPACION PUBLICOS EN CANJAYAR 2020 F1				10.338,56		10.338,56
2021 2410 61902	PFEA. ACONDICIONAMIENTO DE ESPACIOS PU EN CANJAYAR 2019 F2						
2021 2410 61903	PFEA. INFRAESTRUCTURAS URBANAS EN CANJAYAR 2021 F1				79.942,65		79.942,65
2021 2410 61904	PFEA. MANTENIMIENTO DE ESPACIOS PUBLICOS EN CANJAYAR 2021 F1				3.662,37		3.662,37
2021 2410 61905	PFEA. EE. REFORMA PLAZA DE ABASTOS EN CAJAYAR 2021				13.206,48		13.206,48
2021 2410 61906	PFEA. Mejoras CEIP Sta Cruz de Canjáyar F1				-0,40		-0,40
2021 3110 22700	FUMIGACIONES (DESINFECCIÓN, DESINSECTACION, DESRATIZACION...						
2021 3110 22701	SERVICIO DE PREVENCION DE RIESGOS LABORALES					-326,27	-326,27
2021 3110 22706	COLEGIO VETERINARIOS, REGISTRO DE ANIMALES DE COMPAÑIA						
2021 3120 13101	R. BASICAS LABORAL TEMPORAL SANIDAD. CENTRO DE SALUD					925,34	925,34
2021 3120 15000	PRODUCTIVIDAD						
2021 3120 16000	SEGURIDAD SOCIAL SANIDAD					-291,55	-291,55
2021 3120 21201	CMR CONSULTORIO					500,00	500,00
2021 3120 22100	LUZ CONSULTORIO					-1.421,78	-1.421,78
2021 3120 22110	PRODUCTOS DE LIMPIEZA Y ASEO CONSULTORIO					86,35	86,35
2021 3200 13000	R. BASICAS LABORAL FIJO					260,04	260,04
2021 3200 15000	SERVICIOS EDUCACION GRUPO E PRODUCTIVIDAD EDUCACION						
2021 3200 16000	SEGURIDAD SOCIAL EDUCACION					150,72	150,72
2021 3200 16200	FORMACION Y PERFECCIONAMIENTO EDUCACION					100,00	100,00
2021 3200 16400	COMPLEMENTO FAMILIAR EDUCACION					200,00	200,00

Código Seguro De Verificación	pIH0OuMNEfHhRCzYZtKyKg==	Estado	Fecha y hora
Firmado Por	Juan Jose Romera Rodriguez - Alcalde Ayuntamiento de Canjayar	Firmado	27/05/2022 09:07:20
Observaciones		Página	27/62
Url De Verificación	https://ov.dipalme.org/verifirma/code/pIH0OuMNEfHhRCzYZtKyKg==		
Normativa	Este informe tiene carácter de copia electrónica auténtica con validez y eficacia administrativa de ORIGINAL (art. 27 Ley 39/2015).		




PRESUPUESTO DE GASTOS

REMANENTES DE CRÉDITO

EJERCICIO 2021

APLIC. PRESUPUESTARIA	DESCRIPCIÓN	REMANENTES COMPROMETIDOS			REMANENTES NO COMPROMETIDOS		
		INCORPORABLES	NO INCORPORABLE	TOTAL	INCORPORABLES	NO INCORPORABLE	TOTAL
2021 3200 21201	CMR CEIP					-1.390,91	-1.390,91
2021 3200 22100	LUZ CEIP					291,68	291,68
2021 3200 22110	PRODUCTOS DE LIMPIEZA Y ASEO CEIP					210,18	210,18
2021 3260 22799	CONTRATO ESCUELA DE VERANO					2.555,00	2.555,00
2021 3320 21200	CMR BIBLIOTECA					250,00	250,00
2021 3330 21200	CMR LOCALES CULTURALES					350,00	350,00
2021 3340 13100	RETRIBUCIONES BA PROMOTOR CULTURAL					-239,20	-239,20
2021 3340 13102	OTRAS REMUNERACIONES PROMOTOR CULTURAL					300,00	300,00
2021 3340 16000	SEGURIDAD SOCIAL PROMOTOR CULTURAL					156,26	156,26
2021 3340 22609	ACTIVIDADES CULTURALES Y RECREATIVAS					1.527,18	1.527,18
2021 3340 22799	CONTRATO BANDA DE MUSICA					3.100,00	3.100,00
2021 3370 21202	CMR INST TIEMPO LIBRE PISCINA, AREAS RECREATIVAS, CENTRO MAY					2.064,40	2.064,40
2021 3370 22199	SUMINISTROS VARIOS PISCINA MUNICIPAL(INST TIEMPO LIBRE)						
2021 3370 63200	FINALIZACION VESTUARIOS DE PISCINA MUNICIPAL				29.944,61		29.944,61
2021 3370 63300	AIRE ACONDICIONADO EDIFICIO C/ REAL Y JUZGADO DE PAZ						
2021 3380 20900	CANON SGAE, AGEDI Y OTROS					500,00	500,00
2021 3380 22699	FIESTAS POPULARES					5.313,14	5.313,14
2021 3380 22799	SUMINISTRO E INSTALACION ALUMBRADO FIESTAS					3.805,60	3.805,60
2021 3410 13100	R. BÁSICAS PROMOTOR DEPORTIVO					869,24	869,24
2021 3410 13102	OTRAS REMUNERACIONES PROMOTOR DEPORTIVO					300,00	300,00
2021 3410 16000	SEG. SOCIAL PROMOTOR DEPORTIVO					156,26	156,26
2021 3410 22609	AVTIVIDADES DEPORTIVAS					-251,66	-251,66
2021 3410 22699	CARRERA DE LA UVA 2021					-1.496,15	-1.496,15

Código Seguro De Verificación	pIH0OuMNEfHpRCzYZtKyKg==	Estado	Fecha y hora
Firmado Por	Juan Jose Romera Rodriguez - Alcalde Ayuntamiento de Canjayar	Firmado	27/05/2022 09:07:20
Observaciones		Página	28/62
Url De Verificación	https://ov.dipalme.org/verifirma/code/pIH0OuMNEfHpRCzYZtKyKg==		
Normativa	Este informe tiene carácter de copia electrónica auténtica con validez y eficacia administrativa de ORIGINAL (art. 27 Ley 39/2015).		




PRESUPUESTO DE GASTOS

REMANENTES DE CRÉDITO

EJERCICIO 2021

APLIC. PRESUPUESTARIA	DESCRIPCIÓN	REMANENTES COMPROMETIDOS			REMANENTES NO COMPROMETIDOS		
		INCORPORABLES	NO INCORPORABLE	TOTAL	INCORPORABLES	NO INCORPORABLE	TOTAL
2021 3420 13100	RETRIBUCIONES PERSONAL LAB TEMPORAL INSTALACIONES DEPORTIVAS						
2021 3420 16000	SEG SOCIAL PERSONAL LAB TEMPORA INSTALACIONES DEPORTIVAS					1.722,84	1.722,84
2021 3420 21200	CMR INSTALACIONES DEPORTIVAS					906,20	906,20
2021 4140 48000	A ADR ALPUJARRA CUOTA 2021					127,76	127,76
2021 4300 22699	MUESTRA EMPRESARIAL						
2021 4320 22706	MUNITIC 2021					8.990,30	8.990,30
2021 4590 13000	R. BASICAS PERSONAL LABORAL FIJO OTROS SERVICIOS GRUPO E					5.833,50	5.833,50
2021 4590 13001	HORAS EXTRA PERSONAL LABORAL FIJO OTROS SERVICIOS GRUPO E					1.000,00	1.000,00
2021 4590 13100	R. LABORAL TEMPORAL OTROS SERVI					1.543,03	1.543,03
2021 4590 13101	HORAS EXTRAORDINARIAS PERSONAL LAB TEMPORAL OTROS SERVICIOS					-311,94	-311,94
2021 4590 15000	PRODUCTIVIDAD OTROS SERVICIOS					4.970,00	4.970,00
2021 4590 16000	SEGURIDAD SOCIAL OTROS SERVICIOS					7.785,89	7.785,89
2021 4590 16200	FORMACION Y PERFECCIONAMIENTO OTROS SERVICIOS					100,00	100,00
2021 4590 16400	COMPLEMENTO FAMILIAR OTROS SERVICIOS						
2021 4910 13100	R. LABORAL TEMPORAL DINAMIZADOR GUADALINFO					-105,64	-105,64
2021 4910 16000	SEGURIDAD SOCIAL GUADALINFO					23,92	23,92
2021 4910 21200	CMR GUADALINFO					231,25	231,25
2021 4910 23020	DIETAS DINAMIZADOR GUADALINFO					238,50	238,50
2021 4910 23120	LOCOMOCION DINAMIZADOR GUALDALINFO					238,50	238,50
2021 4930 47900	A UNION DE CONSUMIDORES						
2021 9120 10000	R. BASICAS MIEMBROS ORGANOS DE GOBIERNO					-158,06	-158,06

Código Seguro De Verificación	pIH0OuMNEfHpRCzYZtKyKg==	Estado	Fecha y hora
Firmado Por	Juan Jose Romera Rodriguez - Alcalde Ayuntamiento de Canjajar	Firmado	27/05/2022 09:07:20
Observaciones		Página	29/62
Url De Verificación	https://ov.dipalme.org/verifirma/code/pIH0OuMNEfHpRCzYZtKyKg==		
Normativa	Este informe tiene carácter de copia electrónica auténtica con validez y eficacia administrativa de ORIGINAL (art. 27 Ley 39/2015).		



PRESUPUESTO DE GASTOS

REMANENTES DE CRÉDITO

EJERCICIO 2021

2021	APLIC. PRESUPUESTARIA		DESCRIPCIÓN	REMANENTES COMPROMETIDOS			REMANENTES NO COMPROMETIDOS		
				INCORPORABLES	NO INCORPORABLE	TOTAL	INCORPORABLES	NO INCORPORABLE	TOTAL
	9120	16000	SEGURIDAD SOCIAL ORGANOS DE GOBIERNO					230,48	230,48
	9120	23000	DIETAS MIEMBROS CORPORACION					50,00	50,00
	9120	23100	LOCOMOCION MIEMBROS CORPORACION					400,00	400,00
	9120	23300	ASISTENCIAS A ORGANOS COLEGIADOS					800,00	800,00
	9200	12000	R. BASICAS PERSONAL FUNCIONARIO GRUPO A1					2.228,56	2.228,56
	9200	12003	R. BASICAS PERSONAL FUNCIONARIO GRUPO C1					1.376,10	1.376,10
	9200	12004	R. BASICAS PERSONAL FUNCIONARIO GRUPO C2					1.125,44	1.125,44
	9200	12006	TRIENIOS PERSONAL FUNCIONARIO					-672,64	-672,64
	9200	12100	C. DESTINO PERSONAL FUNCIONARIO					-3.581,84	-3.581,84
	9200	12101	C. ESPECIFICO PERSONAL FUNCIONARIO					73,74	73,74
	9200	15000	PRODUCTIVIDAD PERSONAL FUNCIONARIO						
	9200	16000	SEGURIDAD SOCIAL PERSONAL FUNCIONARIO					4.044,41	4.044,41
	9200	16008	ASISTENCIA MEDICO-FARMACEUTICA					-50,16	-50,16
	9200	16200	FORMACION Y PERFECCIONAMIENTO PERSONAL FUNCIONARIO					630,00	630,00
	9200	16400	COMPLEMENTO FAMILIAR PERSONAL FUNCIONARIO						
	9200	20500	ARRENDAMIENTO FOTOCOPIADORAS					-28,16	-28,16
	9200	21200	CMR EDIFICIOS MUNICIPALES					234,78	234,78
	9200	21300	CMR MAQUINARIA INSTALACIONES TECNICAS Y UTILLAJE					-172,93	-172,93
	9200	21400	CMR VEHICULOS				902,25		902,25
	9200	21500	CMR MOBILIARIO					545,55	545,55
	9200	21600	CMR EQUIPOS INFORMATICOS					300,00	300,00
	9200	22000	MATERIAL DE OFICINA					-226,61	-226,61

Código Seguro De Verificación	pIH0OuMNEfHpRCzYZtKyKg==	Estado	Fecha y hora
Firmado Por	Juan Jose Romera Rodriguez - Alcalde Ayuntamiento de Canjajar	Firmado	27/05/2022 09:07:20
Observaciones		Página	30/62
Url De Verificación	https://ov.dipalme.org/verifirma/code/pIH0OuMNEfHpRCzYZtKyKg==		
Normativa	Este informe tiene carácter de copia electrónica auténtica con validez y eficacia administrativa de ORIGINAL (art. 27 Ley 39/2015).		




PRESUPUESTO DE GASTOS

REMANENTES DE CRÉDITO

EJERCICIO 2021

APLIC. PRESUPUESTARIA	DESCRIPCIÓN	REMANENTES COMPROMETIDOS			REMANENTES NO COMPROMETIDOS		
		INCORPORABLES	NO INCORPORABLE	TOTAL	INCORPORABLES	NO INCORPORABLE	TOTAL
2021 9200 22001	Prensa Revistas Libros y otras publicaciones					179,59	179,59
2021 9200 22002	MATERIAL INFORMATICO NO INVENTARIABLE					283,06	283,06
2021 9200 22100	LUZ DEPENDENCIAS MUNICIPALES					509,68	509,68
2021 9200 22103	COMBUSTIBLES EN GENERAL				-36,28		-36,28
2021 9200 22104	VESTUARIO PERSONAL					-293,86	-293,86
2021 9200 22110	PRODUCTOS DE LIMPIEZA Y ASEO					700,60	700,60
2021 9200 22199	OTROS SUMINISTROS EN GENERAL					3.588,61	3.588,61
2021 9200 22200	COMUNICACIONES TELEFONICAS Y CONEXION A INTERNET				900,89		900,89
2021 9200 22201	COMUNICACIONES POSTALES					101,40	101,40
2021 9200 22400	PRIMAS DE SEGUROS					511,32	511,32
2021 9200 22601	ATENCIONES PROTOCOLARIAS Y REPRESENTATIVAS					559,93	559,93
2021 9200 22602	PUBLICIDAD Y PROPAGANDA MUNICIPAL				-1.165,30		-1.165,30
2021 9200 22603	PUBLICACION EN DIARIOS OFICIALES					583,00	583,00
2021 9200 22604	GASTOS JURIDICOS, CONTENCIOSOS					247,00	247,00
2021 9200 22706	ESTUDIOS, TRABAJOS TECNICOS Y SERVICIOS DE ASESORAMIENTO				999,71		999,71
2021 9200 23020	DIETAS PERSONAL					382,87	382,87
2021 9200 23120	LOCOMOCION PERSONAL					389,04	389,04
2021 9200 46100	A DIPUTACION. SERVICIO DE COOPERACION LOCAL					3.060,00	3.060,00
2021 9200 46101	A DIPUTACION. APORTACION ACTUACIONES GENERALES					-139,67	-139,67
2021 9200 46200	A AYUNTAMIENTO ORGANIZADOR PROYECTO ANTE LAS DROGAS 2021						
2021 9200 48000	A LA FEMP					0,50	0,50
2021 9200 48001	A AMUNPARNA						
2021 9200 48002	A FAMP					7,66	7,66

Código Seguro De Verificación	pIH0OuMNEfHpRCzYZtKyKg==	Estado	Fecha y hora
Firmado Por	Juan Jose Romera Rodriguez - Alcalde Ayuntamiento de Canjayar	Firmado	27/05/2022 09:07:20
Observaciones		Página	31/62
Url De Verificación	https://ov.dipalme.org/verifirma/code/pIH0OuMNEfHpRCzYZtKyKg==		
Normativa	Este informe tiene carácter de copia electrónica auténtica con validez y eficacia administrativa de ORIGINAL (art. 27 Ley 39/2015).		



PRESUPUESTO DE GASTOS

REMANENTES DE CRÉDITO

EJERCICIO 2021

APLIC. PRESUPUESTARIA	DESCRIPCIÓN	REMANENTES COMPROMETIDOS			REMANENTES NO COMPROMETIDOS		
		INCORPORABLES	NO INCORPORABLE	TOTAL	INCORPORABLES	NO INCORPORABLE	TOTAL
2021 9200 62600	ADQUISICION TRES PANTALLAS PC, 4 WEBCAM Y PLASTIFICADORA				64,73		64,73
2021 9201 13100	R. BÁSICAS PERSONAL LABORAL TEMPORAL. LIMPIADORAS				188,90	1.811,65	2.000,55
2021 9201 15000	PRODUCTIVIDAD LIMPIADORAS						
2021 9201 16000	SEG SOCIAL PERSONAL LABORAL TEMPORAL. LIMPIADORAS				64,56	1.200,57	1.265,13
2021 9240 22602	CAMPAÑA DESENSIBILIZACION CONTRA LA VIOLENCIA DE GÉNERO. IAM					-0,01	-0,01
2021 9240 22706	PACTO DE VIOLENCIA DE GENERO 2020						
2021 9240 22799	PACTO VIOLENCIA DE GENERO 2021					12.315,20	12.315,20
2021 9240 48000	SUBVENCION ASOC. DE MUJERES NUEVOS HORIZONTES						
2021 9240 48001	SUBVENCIONES ASOC. DE MAYORES						
2021 9240 48002	SUBVENCIÓN ASOC. AMIGOS STA CRUZ EN TARRASA						
2021 9240 76100	TRANS CAPITAL A DIP: PIM 2021 REFORMA EDIF C/ FELIX REZ DE						
2021 9290 22799	IMPREVISTOS NO CLASIFICADOS. EJECUCIONES SUBSIDIARIAS						
2021 9310 22500	TRIBUTOS ESTATALES					189,32	189,32
2021 9310 22501	TRIBUTOS AUTONÓMICOS					195,95	195,95
2021 9320 25000	SERVICIO GESTION RECAUDATORIA SAT					-284,87	-284,87
2021 9430 46700	APORTACION CONSORCIO MEDIO ANDARAX Y BAJO NACIMIENTO						
TOTAL					177.066,89	101.502,92	278.569,81

Código Seguro De Verificación	pIH0OuMNEfHpRCzYZtKyKg==	Estado	Fecha y hora
Firmado Por	Juan Jose Romera Rodriguez - Alcalde Ayuntamiento de Canjajar	Firmado	27/05/2022 09:07:20
Observaciones		Página	32/62
Url De Verificación	https://ov.dipalme.org/verifirma/code/pIH0OuMNEfHpRCzYZtKyKg==		
Normativa	Este informe tiene carácter de copia electrónica auténtica con validez y eficacia administrativa de ORIGINAL (art. 27 Ley 39/2015).		



**PRESUPUESTO DE INGRESOS. EJERCICIO CORRIENTE
PROCESO DE GESTIÓN**

DERECHOS ANULADOS**EJERCICIO 2021**

APLICACIÓN PRESUPUESTARIA	DESCRIPCIÓN	ANULACIÓN DE LIQUIDACIONES	APLAZAMIENTO Y FRACCIONAMIENTO	DEVOLUCIÓN DE INGRESOS	TOTAL DERECHOS ANULADOS
11300	IMPUESTO SOBRE BIENES INMUEBLES-URBANA			7.977,02	7.977,02
11500	IMPUESTO SOBRE VEHICULOS DE TRACCION MECANICA			5.902,98	5.902,98
13000	IMPUESTOSOBRE ACTIVIDADES ECONOMICAS-EMPRESARIALES			228,82	228,82
30000	TASAS SUMINISTRO DE AGUA			20.549,30	20.549,30
30100	TASA DE ALCANTARILLADO			34,20	34,20
31900	TASA POR ACTIVIDADES CULTURALES Y DEPORTIVAS DIVERSAS			165,00	165,00
32100	TASA LIC URBANISTICAS(OBRAS,OCUPACION,UTIL, APERTURA, GRUAS)			67,76	67,76
33900	TASA UTILIZACION PRIVATIVA DOMINIO PUBLICO			880,00	880,00
39900	OTROS INGRESOS DIVERSOS			400,00	400,00
42000	PARTICIPACION EN LOS IMPUESTOS DEL ESTADO			6.836,73	6.836,73
TOTAL				43.041,81	43.041,81

Código Seguro De Verificación	pIH0OuMNEfHpRCzYZtKyKg==	Estado	Fecha y hora
Firmado Por	Juan Jose Romera Rodriguez - Alcalde Ayuntamiento de Canjajar	Firmado	27/05/2022 09:07:20
Observaciones		Página	33/62
Url De Verificación	https://ov.dipalme.org/verifirma/code/pIH0OuMNEfHpRCzYZtKyKg==		
Normativa	Este informe tiene carácter de copia electrónica auténtica con validez y eficacia administrativa de ORIGINAL (art. 27 Ley 39/2015).		



**PRESUPUESTO DE INGRESOS. EJERCICIO CORRIENTE
PROCESO DE GESTIÓN**

DERECHOS CANCELADOS**EJERCICIO 2021**

APLICACIÓN PRESUPUESTARIA	DESCRIPCIÓN	COBROS EN ESPECIE	INSOLVENCIAS	OTRAS CAUSAS	TOTAL DERECHOS CANCELADOS
	TOTAL				

Código Seguro De Verificación	pIH0OuMNEfHpRCzYZtKyKg==	Estado	Fecha y hora
Firmado Por	Juan Jose Romera Rodriguez - Alcalde Ayuntamiento de Canjayar	Firmado	27/05/2022 09:07:20
Observaciones		Página	34/62
Url De Verificación	https://ov.dipalme.org/verifirma/code/pIH0OuMNEfHpRCzYZtKyKg==		
Normativa	Este informe tiene carácter de copia electrónica auténtica con validez y eficacia administrativa de ORIGINAL (art. 27 Ley 39/2015).		



**PRESUPUESTO DE INGRESOS. EJERCICIO CORRIENTE
PROCESO DE GESTIÓN**

RECAUDACIÓN NETA

EJERCICIO 2021

APLICACIÓN PRESUPUESTARIA	DESCRIPCIÓN	RECAUDACIÓN TOTAL	DEVOLUCIONES DE INGRESO	RECAUDACIÓN NETA
11200	IMPTO SOBRE BIENES INMUEBLES. BIENES INMUJEB DE NAT RÚSTICA	34.798,03		34.798,03
11300	IMPUESTO SOBRE BIENES INMUEBLES-URBANA	156.018,42	7.977,02	148.041,40
11500	IMPUESTO SOBRE VEHICULOS DE TRACCION MECANICA	54.971,28	5.902,98	49.068,30
11600	IMPUESTO SOBRE EL INCREMENTO DE VALOR DE LOS TERRENOS N.U.	16.264,33		16.264,33
13000	IMPUESTOSOBRE ACTIVIDADES ECONOMICAS-EMPRESARIALES	10.243,72	228,82	10.014,90
29000	IMPUESTOS SOBRE CONSTRUCCIONES, INSTALACIONES Y OBRAS	5.853,08		5.853,08
29100	GASTOS SUNTUARIOS	983,26		983,26
30000	TASAS SUMINISTRO DE AGUA	33.556,13	20.549,30	13.006,83
30100	TASA DE ALCANTARILLADO	20.766,70	34,20	20.732,50
30900	TASA CEMENTERIO	7.550,00		7.550,00
31300	TASA PISCINA MUNICIPAL			
31301	TASA GIMNASIO	80,50		80,50
31900	TASA POR ACTIVIDADES CULTURALES Y DEPORTIVAS DIVERSAS	1.955,00	165,00	1.790,00
32100	TASA LIC URBANISTICAS(OBRAS,OCUPACION,UTIL, APERTURA, GRUAS)	3.665,74	67,76	3.597,98
32300	TASA SERVICIOS URBANISTICOS (AFO, INFORMES, PRORR, CAMBIO TI	3.962,64		3.962,64
32500	TASA POR EXPEDICION DE DOCUMENTOS	422,00		422,00
32900	TASA TANATORIO	1.440,00		1.440,00
33100	TASA ENTRADAS DE VEHICULOS	340,74		340,74

Código Seguro De Verificación	pIH0OuMNEfHpRCzYZtKyKg==	Estado	Fecha y hora
Firmado Por	Juan Jose Romera Rodriguez - Alcalde Ayuntamiento de Canjajar	Firmado	27/05/2022 09:07:20
Observaciones		Página	35/62
Url De Verificación	https://ov.dipalme.org/verifirma/code/pIH0OuMNEfHpRCzYZtKyKg==		
Normativa	Este informe tiene carácter de copia electrónica auténtica con validez y eficacia administrativa de ORIGINAL (art. 27 Ley 39/2015).		



**PRESUPUESTO DE INGRESOS. EJERCICIO CORRIENTE
PROCESO DE GESTIÓN**

RECAUDACIÓN NETA

EJERCICIO 2021

APLICACIÓN PRESUPUESTARIA	DESCRIPCIÓN	RECAUDACIÓN TOTAL	DEVOLUCIONES DE INGRESO	RECAUDACIÓN NETA
33200	TASA EMPRESAS SERVICIOS DE SUMINISTROS	6.142,95		6.142,95
33800	COMPENSACIÓN DE TELEFONICA DE ESPAÑA S.A	2.537,99		2.537,99
33900	TASA UTILIZACION PRIVATIVA DOMINIO PUBLICO	854,91	880,00	-25,09
33901	TASA MERCADO MUNICIPAL	1.536,00		1.536,00
34100	SERVICIO AYUDA A DOMICILIO PLAN CONDERTADO	480,21		480,21
34101	SERVICIO AYUDA A DOMICILIO LEY DE DEPENDENCIA	2.806,22		2.806,22
38900	REINTEGROS DE PRESUPUESTOS CERRADOS	988,22		988,22
39100	SANCIONES URBANISTICAS			
39120	SANCIONES DE TRAFICO	750,00		750,00
39190	OTRAS MULTASY SANCIONES			
39210	RECARGO DEL PERIODO EJECUTIVO			
39211	RECARGO DE APREMIO			
39300	INTERESES DE DEMORA			
39700	APROVECHAMIENTOS URBANISTICOS			
39900	OTROS INGRESOS DIVERSOS	1.506,34	400,00	1.106,34
42000	PARTICIPACION EN LOS IMPUESTOS DEL ESTADO	232.258,61	6.836,73	225.421,88
42090	ESTADO. PACTO DE VIOLENCIA DE GÉNERO 2021	12.315,19		12.315,19
45000	PARTICIPACIÓN EN LOS TRIBUTOS DE LA COMUNIDAD AUTONOMA	203.320,11		203.320,11

Código Seguro De Verificación	pIH0OuMNEfHpRCzYZtKyKg==	Estado	Fecha y hora
Firmado Por	Juan Jose Romera Rodriguez - Alcalde Ayuntamiento de Canjajar	Firmado	27/05/2022 09:07:20
Observaciones		Página	36/62
Url De Verificación	https://ov.dipalme.org/verifirma/code/pIH0OuMNEfHpRCzYZtKyKg==		
Normativa	Este informe tiene carácter de copia electrónica auténtica con validez y eficacia administrativa de ORIGINAL (art. 27 Ley 39/2015).		



**PRESUPUESTO DE INGRESOS. EJERCICIO CORRIENTE
PROCESO DE GESTIÓN**

RECAUDACIÓN NETA

EJERCICIO 2021

APLICACIÓN PRESUPUESTARIA	DESCRIPCIÓN	RECAUDACIÓN TOTAL	DEVOLUCIONES DE INGRESO	RECAUDACIÓN NETA
45080	J.A. SUBVENCIONES SOSTENIMIENTO CENTRO GUADALINFO			
45081	J.A. SUBVENCION IAM ANUALIDAD 2021	1.875,00		1.875,00
45085	J.A. OTRAS SUBVENCIONES GASTOS CORRIENTES	14.954,04		14.954,04
46100	DIPUTACION SERVICIO DE AYUDA A DOMICILIO -LEY DE DEPENDENCIA	223.463,16		223.463,16
46101	DIPUTACION SERVICIO DE AYUDA A DOMICILIO (PLAN CONCERTADO)	75.833,24		75.833,24
46102	DIPUTACION AYUDA ECONOMICA-FAMILIARES, EMERGENCIA Y DE INSE	15.339,16		15.339,16
46103	DIPUTACION PROMOTOR DEPORTIVO	1.789,79		1.789,79
46104	DIPUTACIÓN. GUADALINFO	5.514,75		5.514,75
46105	DIPUTACIÓN AULA DE VERANO	1.300,00		1.300,00
46106	DIPUTACIÓN EVENTOS DEPORTIVOS	2.000,00		2.000,00
46107	DIPUTACION MUESTRA EMPRESARIAL-DIA DEL ACEITE 2021			
46108	DIPUTACION. PROMOTOR CULTURAL	2.351,72		2.351,72
46109	DIPUTACION. IGUALDAD	1.000,00		1.000,00
46110	DIPUTACION. IEA			
46111	DIPUTACION.OTRAS SUBVENCIONES GASTOS CORRIENTES	19.000,00		19.000,00
47000	TRANSFERENCIAS DE PARTICULARES			
52000	INTERESES DE DEPÓSITO	55,38		55,38
54100	ARRENDAMIENTO HOTEL-RESTAURANTE LA PISCINA			

Código Seguro De Verificación	pIH0OuMNEfHpRCzYZtKyKg==	Estado	Fecha y hora
Firmado Por	Juan Jose Romera Rodriguez - Alcalde Ayuntamiento de Canjajar	Firmado	27/05/2022 09:07:20
Observaciones		Página	37/62
Url De Verificación	https://ov.dipalme.org/verifirma/code/pIH0OuMNEfHpRCzYZtKyKg==		
Normativa	Este informe tiene carácter de copia electrónica auténtica con validez y eficacia administrativa de ORIGINAL (art. 27 Ley 39/2015).		



**PRESUPUESTO DE INGRESOS. EJERCICIO CORRIENTE
PROCESO DE GESTIÓN**

RECAUDACIÓN NETA

EJERCICIO 2021

APLICACIÓN PRESUPUESTARIA	DESCRIPCIÓN	RECAUDACIÓN TOTAL	DEVOLUCIONES DE INGRESO	RECAUDACIÓN NETA
54101	ARENDAMIENTO REGISTRO DE LA PROPIEDAD 2021	1.627,48		1.627,48
54102	ARRENDAMIENTO ALMAZARA	859,14		859,14
54103	ARRENDAMIENTO ANTENA TELEFONICA MOVIL	1.157,23		1.157,23
55400	CANON APROVECHAMIENTO AGRICOLAS Y FORESTALES	4.916,31		4.916,31
68000	REINTEGROS POR OPERACIONES DE CAPITAL DE CERRADOS			
75081	J.A. OTRAS SUBVENCIONES GASTOS CAPITAL			
76100	DIPUTACIÓN MATERIALES PFEA	61.830,00		61.830,00
76101	DIPUTACION. OTRAS SUBVENCIONES GASTOS DE CAPITAL	84.975,23		84.975,23
87000	Para gastos generales			
87010	Para gastos con financiación afectada.			
TOTAL		1.338.209,95	43.041,81	1.295.168,14

Código Seguro De Verificación	pIH0OuMNEfHpRCzYZtKyKg==	Estado	Fecha y hora
Firmado Por	Juan Jose Romera Rodriguez - Alcalde Ayuntamiento de Canjayar	Firmado	27/05/2022 09:07:20
Observaciones		Página	38/62
Url De Verificación	https://ov.dipalme.org/verifirma/code/pIH0OuMNEfHpRCzYZtKyKg==		
Normativa	Este informe tiene carácter de copia electrónica auténtica con validez y eficacia administrativa de ORIGINAL (art. 27 Ley 39/2015).		



**PRESUPUESTO DE INGRESOS. EJERCICIO CORRIENTE
PROCESO DE GESTIÓN**

DEVOLUCIONES DE INGRESOS

EJERCICIO 2021

APLIC. PRESUPUEST.	DESCRIPCIÓN	PENDIENTE DE PAGO A 1 DE ENERO	MODIFICACIONES AL SALDO INICIAL Y ANULACIONES	RECONOCIDAS EN EL EJERCICIO	TOTAL DEVOLUCIONES RECONOCIDAS	PRESCRIPCIONES	PAGADAS EN EL EJERCICIO	PENDIENTE DE PAGO A 31 DE DICIEMBRE
11300	IMPUESTO SOBRE BIENES INMUEBLES-URBANA			7.977,02	7.977,02		7.977,02	
11500	IMPUESTO SOBRE VEHICULOS DE TRACCION MECANICA			5.902,98	5.902,98		5.902,98	
13000	IMPUESTOSOBRE ACTIVIDADES ECONOMICAS-EMPRESARIALES			228,82	228,82		228,82	
30000	TASAS SUMINISTRO DE AGUA			20.549,30	20.549,30		20.549,30	
30100	TASA DE ALCANTARILLADO			34,20	34,20		34,20	
31900	TASA POR ACTIVIDADES CULTURALES Y DEPORTIVAS			165,00	165,00		165,00	
32100	TASA LIC URBANISTICAS(OBRAS,OCUPACION,			67,76	67,76		67,76	
33900	TASA UTILIZACION PRIVATIVA DOMINIO PUBLICO	880,00			880,00		880,00	
39900	OTROS INGRESOS DIVERSOS			400,00	400,00		400,00	
42000	PARTICIPACION EN LOS IMPUESTOS DEL ESTADO			6.836,73	6.836,73		6.836,73	
45080	J.A. SUBVENCIONES SOSTENIMIENTO CENTRO	297,70			297,70			297,70
45085	J.A. OTRAS SUBVENCIONES GASTOS CORRIENTES			600,00	600,00			600,00
46104	DIPUTACIÓN. GUADALINFO	148,85			148,85			148,85
46105	DIPUTACIÓN AULA DE VERANO			605,00	605,00			605,00
76100	DIPUTACIÓN MATERIALES PFEA			4.338,56	4.338,56			4.338,56
TOTAL		1.326,55		47.705,37	49.031,92		43.041,81	5.990,11

Código Seguro De Verificación	pIH0OuMNEfHhRCzYZtKyKg==	Estado	Fecha y hora
Firmado Por	Juan Jose Romera Rodriguez - Alcalde Ayuntamiento de Canjajar	Firmado	27/05/2022 09:07:20
Observaciones		Página	39/62
Url De Verificación	https://ov.dipalme.org/verifirma/code/pIH0OuMNEfHhRCzYZtKyKg==		
Normativa	Este informe tiene carácter de copia electrónica auténtica con validez y eficacia administrativa de ORIGINAL (art. 27 Ley 39/2015).		



**PRESUPUESTO DE INGRESOS. EJERCICIO CORRIENTE
PROCESO DE GESTIÓN**

COMPROMISOS CONCERTADOS

EJERCICIO 2021

APLICACIÓN PRESUPUESTARIA	DESCRIPCIÓN	COMPROMISOS CONCERTADOS			COMPROMISOS REALIZADOS	COMPROMISOS PENDIENTES DE REALIZAR A 31 DE DICIEMBRE
		INCORPORADOS DE PTOS. CERRADOS	EN EL EJERCICIO	TOTAL		
	TOTAL					

Código Seguro De Verificación	pIH0OuMNEfHpRCzYZtKyKg==	Estado	Fecha y hora
Firmado Por	Juan Jose Romera Rodriguez - Alcalde Ayuntamiento de Canjayar	Firmado	27/05/2022 09:07:20
Observaciones		Página	40/62
Url De Verificación	https://ov.dipalme.org/verifirma/code/pIH0OuMNEfHpRCzYZtKyKg==		
Normativa	Este informe tiene carácter de copia electrónica auténtica con validez y eficacia administrativa de ORIGINAL (art. 27 Ley 39/2015).		



EJERCICIOS CERRADOS
OBLIGACIONES DE PRESUPUESTOS CERRADOS

EJERCICIO 2021

Aplic. Presupuestaria	Descripción	Obligaciones pendientes de pago a 1 de Enero	Modificaciones saldo inicial y anulaciones	Total Obligaciones	Prescripciones	Pagos realizados	Obligaciones pendientes de pago a 31 de Diciembre
2018.9200.46101	A DIPUTACION. APORTACION ACTUACIONES GENERALES	900,00		900,00		900,00	
2020.1610.22101	SUMINISTRO DE AGUA	4.665,00		4.665,00		4.665,00	
2020.1640.76100	TRANSFERENCIAS CAPITAL A DIP: PIM 2020 AMPLIACION	20.000,00	-20.000,00				
2020.1650.22100	LUZ ALUMBRADO PUBLICO	119,59		119,59		119,59	
2020.1650.76100	EFICIENCIA ENERGÉTICA	21.237,95		21.237,95		332,40	20.905,55
2020.2210.16204	FONDO DE ACION SOCIAL	1.000,00		1.000,00		1.000,00	
2020.2310.22700	SERVICIO DE AYUDA A DOMICILIO (PLAN	7.239,48		7.239,48		7.239,48	
2020.2310.22799	SERVICIO DE AYUDA A DOMICILIO (LEY DE	132.383,11		132.383,11		132.383,11	
2020.2310.46100	A DIPUTACION. SERVICIOS SOCIALES COMUNITARIOS	6.030,00		6.030,00		6.030,00	
2020.2310.48000	AYUDAS SOCIALES: EC-FAMILIAR, EMERGENCIA,	350,00		350,00		350,00	
2020.2310.48001	AYUDAS FOMENTO DE LA NATALIDAD	600,00		600,00		600,00	
2020.2410.16000	SS PLAN AIRE	1.188,14		1.188,14		1.188,14	
2020.2410.46100	A DIPUTACION. APORTACION PFEA 8%	8.880,00		8.880,00		8.880,00	
2020.2410.61901	PFEA. MEJORA DE ESPACION PUBLICOS EN CANJAYAR 2020	892,92		892,92		892,92	
2020.2410.61902	PFEA. ACONDICIONAMIENTO DE ESPACIOS PU EN	44,82		44,82		44,82	
2020.3120.13101	R. BASICAS LABORAL TEMPORAL SANIDAD. CENTRO	7,41		7,41		7,41	

Código Seguro De Verificación	pIH0OuMNEfHpRCzYZtKyKg==	Estado	Fecha y hora
Firmado Por	Juan Jose Romera Rodriguez - Alcalde Ayuntamiento de Canjayar	Firmado	27/05/2022 09:07:20
Observaciones		Página	41/62
Url De Verificación	https://ov.dipalme.org/verifirma/code/pIH0OuMNEfHpRCzYZtKyKg==		
Normativa	Este informe tiene carácter de copia electrónica auténtica con validez y eficacia administrativa de ORIGINAL (art. 27 Ley 39/2015).		



EJERCICIOS CERRADOS
OBLIGACIONES DE PRESUPUESTOS CERRADOS

EJERCICIO 2021

Aplic. Presupuestaria	Descripción	Obligaciones pendientes de pago a 1 de Enero	Modificaciones saldo inicial y anulaciones	Total Obligaciones	Prescripciones	Pagos realizados	Obligaciones pendientes de pago a 31 de Diciembre
2020.3120.16000	SEGURIDAD SOCIAL SANIDAD	527,10		527,10		527,10	
2020.3120.22100	LUZ CONSULTORIO	492,28		492,28		492,28	
2020.3200.16000	SEGURIDAD SOCIAL EDUCACION	490,83		490,83		490,83	
2020.3340.16000	SEGURIDAD SOCIAL PROMOTOR CULTURAL	194,18		194,18		194,18	
2020.3340.22609	ACTIVIDADES CULTURALES Y RECREATIVAS	1.020,03		1.020,03		1.020,03	
2020.3380.22699	FIESTAS POPULARES	444,64		444,64		444,64	
2020.3410.16000	SEG. SOCIAL PROMOTOR DEPORTIVO	194,18		194,18		194,18	
2020.3410.22609	AVTIVIDADES DEPORTIVAS	120,00		120,00		120,00	
2020.4590.16000	SEGURIDAD SOCIAL OTROS SERVICIOS	881,48		881,48		881,48	
2020.4910.16000	SEGURIDAD SOCIAL GUADALINFO	443,84		443,84		443,84	
2020.9120.16000	SEGURIDAD SOCIAL ORGANOS DE GOBIERNO	664,64		664,64		664,64	
2020.9200.16000	SEGURIDAD SOCIAL PERSONAL FUNCIONARIO	2.211,17		2.211,17		2.211,17	
2020.9200.22000	MATERIAL DE OFICINA	133,10		133,10		133,10	
2020.9200.22100	LUZ DEPENDENCIAS MUNICIPALES	1.419,83		1.419,83		1.419,83	
2020.9200.22603	PUBLICACION EN DIARIOS OFICIALES	161,00		161,00	70,00	91,00	
2020.9200.46200	A AYUNTAMIENTO ORGANIZADOR PROYECTO	679,00		679,00		679,00	

Código Seguro De Verificación	pIH0OuMNEfHpRCzYZtKyKg==	Estado	Fecha y hora
Firmado Por	Juan Jose Romera Rodriguez - Alcalde Ayuntamiento de Canjajar	Firmado	27/05/2022 09:07:20
Observaciones		Página	42/62
Url De Verificación	https://ov.dipalme.org/verifirma/code/pIH0OuMNEfHpRCzYZtKyKg==		
Normativa	Este informe tiene carácter de copia electrónica auténtica con validez y eficacia administrativa de ORIGINAL (art. 27 Ley 39/2015).		



**EJERCICIOS CERRADOS
OBLIGACIONES DE PRESUPUESTOS CERRADOS**

EJERCICIO 2021

Aplic. Presupuestaria	Descripción	Obligaciones pendientes de pago a 1 de Enero	Modificaciones saldo inicial y anulaciones	Total Obligaciones	Prescripciones	Pagos realizados	Obligaciones pendientes de pago a 31 de Diciembre
2020.9201.16000	SEG SOCIAL PERSONAL LABORAL TEMPORAL.	494,20		494,20		494,20	
		216.109,92	-20.000,00	196.109,92	70,00	175.134,37	20.905,55

Código Seguro De Verificación	pIH0OuMNEfHpRCzYZtKyKg==	Estado	Fecha y hora
Firmado Por	Juan Jose Romera Rodriguez - Alcalde Ayuntamiento de Canjajar	Firmado	27/05/2022 09:07:20
Observaciones		Página	43/62
Url De Verificación	https://ov.dipalme.org/verifirma/code/pIH0OuMNEfHpRCzYZtKyKg==		
Normativa	Este informe tiene carácter de copia electrónica auténtica con validez y eficacia administrativa de ORIGINAL (art. 27 Ley 39/2015).		



EJERCICIOS CERRADOS

Fecha Obtención 20/04/2022

Pág. 1

VARIACIÓN DE RESULTADOS PRESUPUESTARIOS DE EJERCICIOS ANTERIORES

	EJERCICIO		2021
	TOTAL VARIACIÓN DERECHOS	TOTAL VARIACIÓN OBLIGACIONES	VARIACIÓN DE RESULTADOS PRESUPUESTARIOS DE EJERCICIOS ANTERIORES
- a) Operaciones corrientes	-159,00	-70,00	-89,00
- b) Operaciones de capital	-11.732,89	-20.000,00	8.267,11
1. TOTAL VARIACIÓN OPERACIONES NO FINANCIERAS (a+b)	-11.891,89	-20.070,00	8.178,11
- c) Activos financieros			
- d) Pasivos financieros			
2. TOTAL VARIACIÓN OPERACIONES FINANCIERAS (c+d)			
TOTAL (1+2)	-11.891,89	-20.070,00	8.178,11

Código Seguro De Verificación	pIH0OuMNEfHpRCzYZtKyKg==	Estado	Fecha y hora
Firmado Por	Juan Jose Romera Rodriguez - Alcalde Ayuntamiento de Canjayar	Firmado	27/05/2022 09:07:20
Observaciones		Página	44/62
Url De Verificación	https://ov.dipalme.org/verifirma/code/pIH0OuMNEfHpRCzYZtKyKg==		
Normativa	Este informe tiene carácter de copia electrónica auténtica con validez y eficacia administrativa de ORIGINAL (art. 27 Ley 39/2015).		



PRESUPUESTO DE INGRESOS
DERECHOS A COBRAR DE PRESUPUESTOS CERRADOS

Fecha Obtención 20/04/2022

Pág. 1

DERECHOS PENDIENTES DE COBRO TOTALES

EJERCICIO 2021

APLICACIÓN PRESUPUESTARIA	DESCRIPCIÓN	DERECHOS PENDIENTES DE COBRO A 1 DE ENERO	MODIFICACIONES SALDO INICIAL	DERECHOS ANULADOS	DERECHOS CANCELADOS	RECAUDACIÓN	DERECHOS PENDIENTE DE COBRO A 31 DE DICIEMBRE
2012.11500	IMPUESTO SOBRE VEHICULOS DE TRACCION MECANICA	2.345,26				139,84	2.205,42
2012.29000	IMPUESTOS SOBRE CONSTRUCCIONES, INSTALACIONES Y OBRAS	100,00					100,00
2012.30000	TASAS SUMINISTRO DE AGUA	1.089,84				31,84	1.058,00
2012.30100	TASA DE ALCANTARILLADO	613,92				31,08	582,84
2012.39700	APROVECHAMIENTOS URBANISTICOS	2.303,10					2.303,10
2013.11500	IMPUESTO SOBRE VEHICULOS DE TRACCION MECANICA	1.739,33				188,22	1.551,11
2013.11600	IMPUESTO SOBRE EL INCREMENTO DE VALOR DE LOS TERRENOS N.U.	435,80					435,80
2013.30000	TASAS SUMINISTRO DE AGUA	5.065,63				11,98	5.053,65
2013.30100	TASA DE ALCANTARILLADO	998,00				15,54	982,46
2014.11500	IMPUESTO SOBRE VEHICULOS DE TRACCION MECANICA	2.618,83				279,44	2.339,39
2014.30000	TASAS SUMINISTRO DE AGUA	2.913,58				26,71	2.886,87
2014.30100	TASA DE ALCANTARILLADO	1.079,40				31,08	1.048,32
2014.34101	SERVICIO AYUDA A DOMICILIO LEY DE DEPENDENCIA	114,80					114,80
2014.54101	ARENDAMIENTO REGISTRO DE LA PROPIEDAD	1.148,73					1.148,73
2015.11200	IMPTO SOBRE BIENES INMUEBLES. BIENES INMUEB DE NAT RÚSTICA	3.188,51					3.188,51

Código Seguro De Verificación	pIH0OuMNEfHpRCzYZtKyKg==	Estado	Fecha y hora
Firmado Por	Juan Jose Romera Rodriguez - Alcalde Ayuntamiento de Canjajar	Firmado	27/05/2022 09:07:20
Observaciones		Página	45/62
Url De Verificación	https://ov.dipalme.org/verifirma/code/pIH0OuMNEfHpRCzYZtKyKg==		
Normativa	Este informe tiene carácter de copia electrónica auténtica con validez y eficacia administrativa de ORIGINAL (art. 27 Ley 39/2015).		



PRESUPUESTO DE INGRESOS
DERECHOS A COBRAR DE PRESUPUESTOS CERRADOS

Fecha Obtención 20/04/2022

Pág. 2

DERECHOS PENDIENTES DE COBRO TOTALES

EJERCICIO 2021

APLICACIÓN PRESUPUESTARIA	DESCRIPCIÓN	DERECHOS PENDIENTES DE COBRO A 1 DE ENERO	MODIFICACIONES SALDO INICIAL	DERECHOS ANULADOS	DERECHOS CANCELADOS	RECAUDACIÓN	DERECHOS PENDIENTE DE COBRO A 31 DE DICIEMBRE
2015.11300	IMPUESTO SOBRE BIENES INMUEBLES-URBANA	30.459,58					30.459,58
2015.11500	IMPUESTO SOBRE VEHICULOS DE TRACCION MECANICA	2.464,41				369,37	2.095,04
2015.30000	TASAS SUMINISTRO DE AGUA	2.432,51				49,67	2.382,84
2015.30100	TASA DE ALCANTARILLADO	1.198,95				62,16	1.136,79
2015.54101	ARENDAMIENTO REGISTRO DE LA PROPIEDAD	5.521,73					5.521,73
2016.11500	IMPUESTO SOBRE VEHICULOS DE TRACCION MECANICA	3.148,10				326,77	2.821,33
2016.30000	TASAS SUMINISTRO DE AGUA	1.428,63				35,94	1.392,69
2016.30100	TASA DE ALCANTARILLADO	1.320,59				46,62	1.273,97
2016.33400	TASA UT.PRIV O APROV ESP.SUELO Y SUBSUELO	84,00					84,00
2016.54101	ARENDAMIENTO REGISTRO DE LA PROPIEDAD	1.969,25					1.969,25
2017.11500	IMPUESTO SOBRE VEHICULOS DE TRACCION MECANICA	3.175,88				426,11	2.749,77
2017.30000	TASAS SUMINISTRO DE AGUA	3.443,74				48,19	3.395,55
2017.30100	TASA DE ALCANTARILLADO	1.790,13				58,62	1.731,51
2017.46100	DIPUTACION SERVICIO DE AYUDA A DOMICILIO -LEY DE DEPENDENCIA	3.153,88					3.153,88
2017.54101	ARENDAMIENTO REGISTRO DE LA PROPIEDAD 2017	813,72					813,72

Código Seguro De Verificación	pIH0OuMNEfHpRCzYZtKyKg==	Estado	Fecha y hora
Firmado Por	Juan Jose Romera Rodriguez - Alcalde Ayuntamiento de Canjajar	Firmado	27/05/2022 09:07:20
Observaciones		Página	46/62
Url De Verificación	https://ov.dipalme.org/verifirma/code/pIH0OuMNEfHpRCzYZtKyKg==		
Normativa	Este informe tiene carácter de copia electrónica auténtica con validez y eficacia administrativa de ORIGINAL (art. 27 Ley 39/2015).		



PRESUPUESTO DE INGRESOS
DERECHOS A COBRAR DE PRESUPUESTOS CERRADOS

Fecha Obtención 20/04/2022

Pág. 3

DERECHOS PENDIENTES DE COBRO TOTALES

EJERCICIO 2021

APLICACIÓN PRESUPUESTARIA	DESCRIPCIÓN	DERECHOS PENDIENTES DE COBRO A 1 DE ENERO	MODIFICACIONES SALDO INICIAL	DERECHOS ANULADOS	DERECHOS CANCELADOS	RECAUDACIÓN	DERECHOS PENDIENTE DE COBRO A 31 DE DICIEMBRE
2017.75080	J.A. REHABILITACION OFICINA COMARCAL S. NEVADA	3.500,00			2.094,17	1.405,83	
2018.11500	IMPUESTO SOBRE VEHICULOS DE TRACCION MECANICA	5.073,97				493,43	4.580,54
2018.30000	TASAS SUMINISTRO DE AGUA	3.703,64				337,49	3.366,15
2018.30100	TASA DE ALCANTARILLADO	3.069,00				300,00	2.769,00
2018.46100	DIPUTACION SERVICIO DE AYUDA A DOMICILIO -LEY DE DEPENDENCIA	1.713,15					1.713,15
2019.11500	IMPUESTO SOBRE VEHICULOS DE TRACCION MECANICA	4.319,07				863,02	3.456,05
2019.30000	TASAS SUMINISTRO DE AGUA	11.736,20				3.408,33	8.327,87
2019.30100	TASA DE ALCANTARILLADO	4.642,02				1.260,00	3.382,02
2019.46100	DIPUTACION SERVICIO DE AYUDA A DOMICILIO -LEY DE DEPENDENCIA	726,14					726,14
2019.46104	DIPUTACIÓN. GUADALINFO	1.689,40				1.689,40	
2019.55400	CANON APROVECHAMIENTO AGRICOLAS Y FORESTALES	6.500,00					6.500,00
2019.75081	J.A. OTRAS SUBVENCIONES GASTOS CAPITAL PARQUES NACIONALES	6.000,00		2.585,36		3.414,64	
2019.76100	DIPUTACIÓN MATERIALES PFEA	6.000,00			1.053,36	4.946,64	
2020.11500	IMPUESTO SOBRE VEHICULOS DE TRACCION MECANICA	10.474,78				5.633,71	4.841,07

Código Seguro De Verificación	pIH0OuMNEfHpRCzYZtKyKg==	Estado	Fecha y hora
Firmado Por	Juan Jose Romera Rodriguez - Alcalde Ayuntamiento de Canjajar	Firmado	27/05/2022 09:07:20
Observaciones		Página	47/62
Url De Verificación	https://ov.dipalme.org/verifirma/code/pIH0OuMNEfHpRCzYZtKyKg==		
Normativa	Este informe tiene carácter de copia electrónica auténtica con validez y eficacia administrativa de ORIGINAL (art. 27 Ley 39/2015).		



PRESUPUESTO DE INGRESOS
DERECHOS A COBRAR DE PRESUPUESTOS CERRADOS

Fecha Obtención 20/04/2022

Pág. 4

DERECHOS PENDIENTES DE COBRO TOTALES

EJERCICIO 2021

APLICACIÓN PRESUPUESTARIA	DESCRIPCIÓN	DERECHOS PENDIENTES DE COBRO A 1 DE ENERO	MODIFICACIONES SALDO INICIAL	DERECHOS ANULADOS	DERECHOS CANCELADOS	RECAUDACIÓN	DERECHOS PENDIENTE DE COBRO A 31 DE DICIEMBRE
2020.30000	TASAS SUMINISTRO DE AGUA	58.136,38				44.891,07	13.245,31
2020.30100	TASA DE ALCANTARILLADO	28.521,00				23.388,00	5.133,00
2020.34100	SERVICIO AYUDA A DOMICILIO PLAN CONDERTADO	490,36				490,36	
2020.34101	SERVICIO AYUDA A DOMICILIO LEY DE DEPENDENCIA	2.020,50				2.020,50	
2020.45080	J.A. SUBVENCIONES SOSTENIMIENTO CENTRO GUADALINFO	2.205,90					2.205,90
2020.46100	DIPUTACION SERVICIO DE AYUDA A DOMICILIO -LEY DE DEPENDENCIA	202.897,93				201.433,46	1.464,47
2020.46102	DIPUTACION AYUDA ECONOMICA-FAMILIARES, EMERGENCIA Y DE INSE	1.500,00				1.500,00	
2020.46104	DIPUTACIÓN. GUADALINFO	1.838,25		159,00		1.679,25	
2020.54101	ARENDAMIENTO REGISTRO DE LA PROPIEDAD 2020	406,87				406,87	
2020.54102	ARRENDAMIENTO ALMANZARA 2020	859,14				859,14	
2020.54103	ARRENDAMIENTO ANTENA TELEFONICA MOVIL	389,37				387,81	1,56
2020.76100	DIPUTACIÓN MATERIALES PFEA	36.900,00		6.000,00		29.981,25	918,75
	TOTAL	493.472,90		8.744,36	3.147,53	332.969,38	148.611,63

Código Seguro De Verificación	pIH0OuMNEfHpRCzYZtKyKg==	Estado	Fecha y hora
Firmado Por	Juan Jose Romera Rodriguez - Alcalde Ayuntamiento de Canjajar	Firmado	27/05/2022 09:07:20
Observaciones		Página	48/62
Url De Verificación	https://ov.dipalme.org/verifirma/code/pIH0OuMNEfHpRCzYZtKyKg==		
Normativa	Este informe tiene carácter de copia electrónica auténtica con validez y eficacia administrativa de ORIGINAL (art. 27 Ley 39/2015).		



PRESUPUESTO DE INGRESOS

Fecha Obtención 20/04/2022

DERECHOS A COBRAR DE PRESUPUESTOS CERRADOS

Pág. 1

DERECHOS ANULADOS

EJERCICIO 2021

APLICACIÓN PRESUPUESTARIA	DESCRIPCIÓN	ANULACIÓN DE LIQUIDACIONES	APLAZAMIENTO Y FRACCIONAMIENTO	TOTAL DERECHOS ANULADOS
2019.75081	J.A. OTRAS SUBVENCIONES GASTOS CAPITAL PARQUES NACIONALES	2.585,36		2.585,36
2020.46104	DIPUTACIÓN. GUADALINFO	159,00		159,00
2020.76100	DIPUTACIÓN MATERIALES PFEA	6.000,00		6.000,00
TOTAL		8.744,36		8.744,36

Código Seguro De Verificación	pIH0OuMNEfHpRCzYZtKyKg==	Estado	Fecha y hora
Firmado Por	Juan Jose Romera Rodriguez - Alcalde Ayuntamiento de Canjayar	Firmado	27/05/2022 09:07:20
Observaciones		Página	49/62
Url De Verificación	https://ov.dipalme.org/verifirma/code/pIH0OuMNEfHpRCzYZtKyKg==		
Normativa	Este informe tiene carácter de copia electrónica auténtica con validez y eficacia administrativa de ORIGINAL (art. 27 Ley 39/2015).		



PRESUPUESTO DE INGRESOS
DERECHOS A COBRAR DE PRESUPUESTOS CERRADOS

DERECHOS CANCELADOS

EJERCICIO 2021

APLICACIÓN PRESUPUESTARIA	DESCRIPCIÓN	COBROS EN ESPECIE	INSOLVENCIAS	PRESCRIPCIONES	OTRAS CAUSAS	TOTAL DERECHOS CANCELADOS
2017.75080	J.A. REHABILITACION OFICINA COMARCAL S. NEVADA				2.094,17	2.094,17
2019.76100	DIPUTACIÓN MATERIALES PFEA				1.053,36	1.053,36
TOTAL					3.147,53	3.147,53

Código Seguro De Verificación	pIH0OuMNEfHpRCzYZtKyKg==	Estado	Fecha y hora
Firmado Por	Juan Jose Romera Rodriguez - Alcalde Ayuntamiento de Canjajar	Firmado	27/05/2022 09:07:20
Observaciones		Página	50/62
Url De Verificación	https://ov.dipalme.org/verifirma/code/pIH0OuMNEfHpRCzYZtKyKg==		
Normativa	Este informe tiene carácter de copia electrónica auténtica con validez y eficacia administrativa de ORIGINAL (art. 27 Ley 39/2015).		



ESTADO DEL REMANENTE DE TESORERÍA

EJERCICIO 2021

CUENTAS	COMPONENTES	IMPORTE		
		AÑO	AÑO ANTERIOR	
57,556	1. Fondos líquidos		295.926,89	204.617,31
	2. Derechos pendientes de cobro		450.716,04	509.020,80
430	+ del Presupuesto corriente	282.813,45		346.640,48
431	+ de Presupuestos cerrados	148.611,63		146.832,42
257,258,270,275,440,442,4 49,456,470,471,472,537,53 8,550,565,566	+ de Operaciones no presupuestarias	19.290,96		15.547,90
	3. Obligaciones pendientes de pago		157.514,49	245.962,96
400	+ del Presupuesto corriente	110.502,25		215.209,92
401	+ de Presupuestos cerrados	20.905,55		900,00
165,166,180,185,410,414,4 19,453,456,475,476,477,50 2,515,516,521,550,560,561	+ de Operaciones no presupuestarias	26.106,69		29.853,04
	4. Partidas pendientes de aplicación			
554,559	- cobros realizados pendientes de aplicación definitiva			
555,5581,5585	+ pagos realizados pendientes de aplicación definitiva			
	I. Remanente de tesorería total (1 + 2 - 3 + 4)		589.128,44	467.675,15
2961,2962,2981,2982,49 00,4901,4902,4903,5961, 5962,5981,5982	II. Saldos de dudoso cobro		99.899,19	84.210,25
	III. Exceso de financiación afectada		225.955,73	214.553,45
	IV. Remanente de tesorería para gastos generales (I - II - III)		263.273,52	168.911,45

Código Seguro De Verificación	pIH0OuMNEfHpRCzYZtKyKg==	Estado	Fecha y hora
Firmado Por	Juan Jose Romera Rodriguez - Alcalde Ayuntamiento de Canjajar	Firmado	27/05/2022 09:07:20
Observaciones		Página	51/62
Url De Verificación	https://ov.dipalme.org/verifirma/code/pIH0OuMNEfHpRCzYZtKyKg==		
Normativa	Este informe tiene carácter de copia electrónica auténtica con validez y eficacia administrativa de ORIGINAL (art. 27 Ley 39/2015).		



INDICADORES FINANCIEROS, PATRIMONIALES Y PRESUPUESTARIOS.

1. INDICADORES FINANCIEROS Y PATRIMONIALES

A) LIQUIDEZ INMEDIATA

EJERCICIO 2021

FONDOS LÍQUIDOS (1)	PASIVO CORRIENTE (2)	LIQUIDEZ INMEDIATA (1/2)
295.926,89	173.158,86	1,71

B) LIQUIDEZ A CORTO PLAZO

DERECHOS PENDIENTES DE COBRO (2)	FONDOS LÍQUIDOS (1)	PASIVO CORRIENTE (3)	LIQUIDEZ A CORTO PLAZO ((1+2)/3)
450.716,04	295.926,89	173.158,86	4,31

C) LIQUIDEZ GENERAL

ACTIVO CORRIENTE (1)	PASIVO CORRIENTE (2)	LIQUIDEZ GENERAL (1/2)
1.127.543,74	173.158,86	6,51

D) ENDEUDAMIENTO POR HABITANTE

PASIVO CORRIENTE (1)	PASIVO NO CORRIENTE (2)	NÚMERO DE HABITANTES (3)	ENDEUDAMIENTO POR HABITANTE ((1+2)/3)
173.158,86	9.654,26	1525	119,88

E) ENDEUDAMIENTO

PASIVO CORRIENTE (1)	PASIVO NO CORRIENTE (2)	PATRIMONIO NETO (3)	ENDEUDAMIENTO ((1+2)/(1+2+3))
173.158,86	9.654,26	17.746.061,06	0,01

F) RELACIÓN DE ENDEUDAMIENTO

PASIVO CORRIENTE (1)	PASIVO NO CORRIENTE (2)	RELACIÓN DE ENDEUDAMIENTO (1/2)
173.158,86	9.654,26	17,94

G) CASH-FLOW

PASIVO NO CORRIENTE (1)	FLUJOS NETOS DE GESTIÓN (2)	PASIVO CORRIENTE (3)	CASH-FLOW ((1/2) + (3/2))
9.654,26	272.450,40	173.158,86	0,67

H) PERIODO MEDIO DE PAGO A ACREEDORES COMERCIALES

SUMATORIO DE NÚMERO DE DÍAS PERIODO DE PAGO X IMPORTE DE PAGO (1)	SUMATORIO DE IMPORTE DE PAGO (2)	PERIODO MEDIO DE PAGO A ACREEDORES COMERCIALES (1/2)
5.112.013,28	618.566,99	8,26

I) PERIODO MEDIO DE COBRO

SUMATORIO DE NÚMERO DE DÍAS PERIODO DE COBRO X IMPORTE DE COBRO (1)	SUMATORIO IMPORTE DE COBRO (2)	PERIODO MEDIO DE COBRO (1/2)
0,00	0,00	0,00

Código Seguro De Verificación	pIH0OuMNEfHPrCzYZtKyKg==	Estado	Fecha y hora
Firmado Por	Juan Jose Romera Rodriguez - Alcalde Ayuntamiento de Canjajar	Firmado	27/05/2022 09:07:20
Observaciones		Página	52/62
Uri De Verificación	https://ov.dipalme.org/verifirma/code/pIH0OuMNEfHPrCzYZtKyKg==		
Normativa	Este informe tiene carácter de copia electrónica auténtica con validez y eficacia administrativa de ORIGINAL (art. 27 Ley 39/2015).		



J) RATIOS DE LA CUENTA DEL RESULTADO ECONÓMICO PATRIMONIAL

1) ESTRUCTURA DE LOS INGRESOS

INGRESOS DE GESTIÓN ORDINARIA (1)	INGRESOS TRIBUTARIOS Y URBANÍSTICOS / (1)	TRANSFERENCIAS Y SUBVENCIONES RECIBIDAS / (1)	VENTAS Y PRESTACIÓN DE SERVICIOS / (1)	RESTO DE INGRESOS DE GESTIÓN ORDINARIA / (1)
1.575.963,63	0,27	0,72	0,00	0,01

2) ESTRUCTURA DE LOS GASTOS

GASTOS DE GESTIÓN ORDINARIA (1)	GASTOS DE PERSONAL / (1)	TRANSFERENCIAS Y SUBVENCIONES CONCEDIDAS / (1)	APROVISIONAMIENTOS / (1)	RESTO GASTOS DE GESTIÓN ORDINARIA / (1)
1.342.520,07	0,28	0,07	0,00	0,65

3) COBERTURA DE LOS GASTOS CORRIENTES

GASTOS DE GESTIÓN ORDINARIA (1)	INGRESOS DE GESTIÓN ORDINARIA (2)	COBERTURA DE LOS GASTOS CORRIENTES (1/2)
1.342.520,07	1.575.963,63	0,85

Código Seguro De Verificación	pIH0OuMNEfHpRCzYZtKyKg==	Estado	Fecha y hora
Firmado Por	Juan Jose Romera Rodriguez - Alcalde Ayuntamiento de Canjayar	Firmado	27/05/2022 09:07:20
Observaciones		Página	53/62
Uri De Verificación	https://ov.dipalme.org/verifirma/code/pIH0OuMNEfHpRCzYZtKyKg==		
Normativa	Este informe tiene carácter de copia electrónica auténtica con validez y eficacia administrativa de ORIGINAL (art. 27 Ley 39/2015).		



INDICADORES PRESUPUESTARIOS

DEL PRESUPUESTO CORRIENTE

EJERCICIO 2021

EJECUCIÓN DEL PRESUPUESTO DE GASTOS = OBLIGACIONES RECONOCIDAS NETAS / CRÉDITOS DEFINITIVOS		
EJECUCIÓN DEL PRESUPUESTO DE GASTOS	OBLIGACIONES RECONOCIDAS NETAS	CRÉDITOS DEFINITIVOS
0,84	1.462.023,77	1.740.593,58

REALIZACIÓN DE PAGOS = PAGOS LÍQUIDOS / OBLIGACIONES RECONOCIDAS NETAS		
REALIZACIÓN DE PAGOS	PAGOS LÍQUIDOS	OBLIGACIONES RECONOCIDAS NETAS
0,92	1.351.521,52	1.462.023,77

GASTO POR HABITANTE = OBLIGACIONES RECONOCIDAS NETAS / Nº DE HABITANTES		
GASTO POR HABITANTE	OBLIGACIONES RECONOCIDAS NETAS	Nº DE HABITANTES
958,70	1.462.023,77	1.525

INVERSION POR HABITANTE = OBLIGACIONES RECONOCIDAS NETAS (Cap. VI y VII) / Nº DE HABITANTES		
INVERSION POR HABITANTE	OBLIGACIONES RECONOCIDAS NETAS (Cap. VI y VII)	Nº DE HABITANTES
135,60	206.787,34	1.525

ESFUERZO INVERSOR = OBLIGACIONES RECONOCIDAS NETAS (Cap. VI y VII) / OBLIGACIONES RECONOCIDAS NETAS		
ESFUERZO INVERSOR	OBLIGACIONES RECONOCIDAS NETAS (Cap. VI y VII)	OBLIGACIONES RECONOCIDAS NETAS
0,14	206.787,34	1.462.023,77

EJECUCIÓN DEL PRESUPUESTO DE INGRESOS = DERECHOS RECONOCIDOS NETOS / PREVISIONES DEFINITIVAS		
EJECUCIÓN DEL PRESUPUESTO DE INGRESOS	DERECHOS RECONOCIDOS NETOS	PREVISIONES DEFINITIVAS
0,91	1.577.981,59	1.740.593,58

REALIZACIÓN DE COBROS = RECAUDACIÓN NETA / DERECHOS RECONOCIDOS NETOS		
REALIZACIÓN DE COBROS	RECAUDACIÓN NETA	DERECHOS RECONOCIDOS NETOS
0,82	1.295.168,14	1.577.981,59

AUTONOMÍA = DERECHOS RECONOCIDOS NETOS (de los cap I, II, III, V, VI, VIII y transferencias recibidas) / DERECHOS RECONOCIDOS NETOS TOTALES		
AUTONOMÍA	DERECHOS RECONOCIDOS NETOS (de los cap I, II, III, V, VI, VIII y transferencias recibidas)	DERECHOS RECONOCIDOS NETOS TOTALES
0,56	878.754,30	1.577.981,59

AUTONOMÍA FISCAL = DERECHOS RECONOCIDOS NETOS DE INGRESOS TRIBUTARIOS / DERECHOS RECONOCIDOS NETOS TOTALES		
AUTONOMÍA FISCAL	DERECHOS RECONOCIDOS NETOS DE INGRESOS TRIBUTARIOS	DERECHOS RECONOCIDOS NETOS TOTALES
0,27	418.907,35	1.577.981,59

Código Seguro De Verificación	pIH0OuMNEfHPrCzYZtKyKg==	Estado	Fecha y hora
Firmado Por	Juan Jose Romera Rodriguez - Alcalde Ayuntamiento de Canjayar	Firmado	27/05/2022 09:07:20
Observaciones		Página	54/62
Uri De Verificación	https://ov.dipalme.org/verifirma/code/pIH0OuMNEfHPrCzYZtKyKg==		
Normativa	Este informe tiene carácter de copia electrónica auténtica con validez y eficacia administrativa de ORIGINAL (art. 27 Ley 39/2015).		



INDICADORES PRESUPUESTARIOS

SUPERÁVIT (o DÉFICIT) POR HABITANTE = RESULTADO PRESUPUESTARIO AJUSTADO / Nº DE HABITANTES		
SUPERÁVIT (o DÉFICIT) POR HABITANTE	RESULTADO PRESUPUESTARIO AJUSTADO	Nº DE HABITANTES
61,31	93.504,31	1.525

DE PRESUPUESTO CERRADOS

REALIZACIÓN DE PAGOS = PAGOS / SALDO INICIAL DE OBLIGACIONES (+/- Modificaciones y Anulaciones)		
REALIZACIÓN DE PAGOS	PAGOS	SALDO INICIAL DE OBLIGACIONES (+/- Modificaciones y Anulaciones)
0,89	175.134,37	196.109,92

REALIZACIÓN DE COBROS = COBROS / SALDO INICIAL DE DERECHOS (+/- Modificaciones y Anulaciones)		
REALIZACIÓN DE COBROS	COBROS	SALDO INICIAL DE DERECHOS (+/- Modificaciones)
0,69	332.969,38	484.728,54

Código Seguro De Verificación	pIH0OuMNEfHPRCzYZtKyKg==	Estado	Fecha y hora
Firmado Por	Juan Jose Romera Rodriguez - Alcalde Ayuntamiento de Canjayar	Firmado	27/05/2022 09:07:20
Observaciones		Página	55/62
Uri De Verificación	https://ov.dipalme.org/verifirma/code/pIH0OuMNEfHPRCzYZtKyKg==		
Normativa	Este informe tiene carácter de copia electrónica auténtica con validez y eficacia administrativa de ORIGINAL (art. 27 Ley 39/2015).		



**BALANCE DE COMPROBACIÓN
(MEMORIA)**

CUENTA	DESCRIPCIÓN	SALDO INICIAL		MOVIMIENTOS		SALDO FINAL	
		DEUDOR	ACREEDOR	DEBE	HABER	DEUDOR	ACREEDOR
0000	Cuentas de control presupuestario. Presupuesto ejercicio corriente.			1.740.593,58	1.740.593,58		
0010	Presupuesto de gastos: créditos iniciales.			1.255.180,22	1.255.180,22		
0020	Presupuesto de gastos: modificaciones de crédito. Créditos extraordinarios.			20.000,00	20.000,00		
0021	Presupuesto de gastos: modificaciones de crédito. Suplementos de crédito.			57.472,24	57.472,24		
0024	Presupuesto de gastos: modificaciones de crédito. Incorporaciones de remanentes de crédito.			142.650,91	142.650,91		
0025	Presupuesto de gastos: modificaciones de crédito. Créditos generados por ingresos.			342.762,45	342.762,45		
0028	Presupuesto de gastos: modificaciones de crédito. Bajas por anulación.			-77.472,24	-77.472,24		
0030	Presupuesto de gastos: créditos definitivos. Créditos disponibles.			1.494.549,83	1.740.593,58		246.043,75
0031	Presupuesto de gastos: créditos definitivos. Créditos retenidos para gastar.				22.187,50		22.187,50
0033	Créditos retenidos para acuerdos de no disponibilidad.				10.338,56		10.338,56
0040	Presupuesto de gastos: gastos autorizados.			1.462.023,77	1.462.023,77		
0050	Presupuesto de gastos: gastos comprometidos.				1.462.023,77		1.462.023,77
0060	Presupuesto de ingresos: previsiones iniciales.			1.255.180,22	1.255.180,22		
0070	Presupuesto de ingresos: modificación de previsiones.			485.413,36	485.413,36		
0080	Presupuesto de ingresos: previsiones definitivas.			1.740.593,58		1.740.593,58	
1000	Patrimonio.		16.234.951,28		0,04		16.234.951,32
1200	Resultados de ejercicios anteriores.		1.095.669,57	-11.255,64	189.035,85		1.295.961,06

Código Seguro De Verificación	pIH0uMNEfHpRCzYZtKyKg==	Estado	Fecha y hora
Firmado Por	Juan Jose Romera Rodriguez - Alcalde Ayuntamiento de Canjajar	Firmado	27/05/2022 09:07:20
Observaciones		Página	56/62
Url De Verificación	https://ov.dipalme.org/verifirma/code/pIH0uMNEfHpRCzYZtKyKg==		
Normativa	Este informe tiene carácter de copia electrónica auténtica con validez y eficacia administrativa de ORIGINAL (art. 27 Ley 39/2015).		



**BALANCE DE COMPROBACIÓN
(MEMORIA)**

CUENTA	DESCRIPCIÓN	SALDO INICIAL		MOVIMIENTOS		SALDO FINAL	
		DEUDOR	ACREEDOR	DEBE	HABER	DEUDOR	ACREEDOR
1290	Resultado del ejercicio.		189.035,85	189.035,85			
1700	Deudas a largo plazo con entidades de crédito.		28.962,80	19.308,54			9.654,26
2100	Inmovilizaciones materiales.Terrenos y bienes naturales.	13.913.776,44				13.913.776,44	
2110	Inmovilizaciones materiales.Construcciones.	2.623.953,64		59.975,53		2.683.929,17	
2120	Inmovilizaciones materiales.Infraestructuras.	1.574.752,66		112.356,54		1.687.109,20	
2140	Inmovilizaciones materiales.Maquinaria y utillaje.	64.297,09		3.700,00		67.997,09	
2160	Inmovilizaciones materiales.Mobiliario.	134.025,51				134.025,51	
2170	Inmovilizaciones materiales.Equipos para procesos de información.	5.897,90		755,27		6.653,17	
2180	Inmovilizaciones materiales.Elementos de transporte.	43.256,02				43.256,02	
2190	Inmovilizaciones materiales.Otro inmovilizado material.	11.678,61				11.678,61	
2811	Amortización acumulada de construcciones.		1.015.458,67		42.704,21		1.058.162,88
2812	Amortización acumulada de infraestructuras.		429.192,34		21.959,92		451.152,26
2814	Amortización acumulada de maquinaria y utillaje.		58.809,45		499,19		59.308,64
2816	Amortización acumulada de mobiliario.		124.040,73		1.359,46		125.400,19
2817	Amortización acumulada de equipos para procesos de información.		2.401,00				2.401,00
2818	Amortización acumulada de elementos de transporte.		43.217,80				43.217,80
2819	Amortización acumulada de otro inmovilizado material.		6.000,00		1.452,00		7.452,00
3700	Activos construidos o adquiridos para otras entidades.	480.800,00				480.800,00	

Código Seguro De Verificación	pIH0OuMNEfHpRCzYZtKyKg==	Estado	Fecha y hora
Firmado Por	Juan Jose Romera Rodriguez - Alcalde Ayuntamiento de Canjajar	Firmado	27/05/2022 09:07:20
Observaciones		Página	57/62
Url De Verificación	https://ov.dipalme.org/verifirma/code/pIH0OuMNEfHpRCzYZtKyKg==		
Normativa	Este informe tiene carácter de copia electrónica auténtica con validez y eficacia administrativa de ORIGINAL (art. 27 Ley 39/2015).		



**BALANCE DE COMPROBACIÓN
(MEMORIA)**

CUENTA	DESCRIPCIÓN	SALDO INICIAL		MOVIMIENTOS		SALDO FINAL	
		DEUDOR	ACREEDOR	DEBE	HABER	DEUDOR	ACREEDOR
4000	Acreedores presupuestarios.Operaciones de gestión.			1.170.281,54	1.274.545,29		104.263,75
4003	Acreedores presupuestarios.Otras deudas.			181.239,98	187.478,48		6.238,50
4010	Acreedores presupuestarios.Operaciones de gestión.		215.172,18	174.266,63	-20.000,00		20.905,55
4013	Acreedores presupuestarios.Otras deudas.		937,74	937,74			
4100	Acreedores no presupuestarios.Acreedores por IVA soportado.		183,53	16.496,46	16.029,96	282,97	
4180	Acreedores no presupuestarios.Operaciones de gestión.		1.326,55	43.041,81	47.705,37		5.990,11
4300	Deudores por derechos reconocidos.Presupuesto de ingresos corriente.Operaciones de gestión.			1.620.968,02	1.338.154,57	282.813,45	
4303	Deudores por derechos reconocidos.Presupuesto de ingresos corriente.Otras inversiones financieras.			55,38	55,38		
4310	Deudores por derechos reconocidos.Presupuestos de ingresos cerrados.Operaciones de gestión.	493.472,90			332.969,38	160.503,52	
4339	Derechos anulados de presupuesto corriente.Por devolución de ingresos.				43.041,81		43.041,81
43400	Derechos anulados de presupuestos cerrados.Operaciones de gestión.				8.744,36		8.744,36
4370	Deudores presupuestarios.Devolución de ingresos.			43.041,81		43.041,81	
43910	Derechos cancelados de presupuestos cerrados.Operaciones de gestión.				3.147,53		3.147,53
4400	Deudores no presupuestarios.Deudores por IVA repercutido.	7.842,09		8.218,28	8.702,36	7.358,01	
4490	Otros deudores no presupuestarios.	1.707,33				1.707,33	
4700	Hacienda Pública,deudor por IVA.	5.998,48		4.542,10	314,96	10.225,62	

Código Seguro De Verificación	pIH0OuMNEfHpRCzYZtKyKg==	Estado	Fecha y hora
Firmado Por	Juan Jose Romera Rodriguez - Alcalde Ayuntamiento de Canjajar	Firmado	27/05/2022 09:07:20
Observaciones		Página	58/62
Url De Verificación	https://ov.dipalme.org/verifirma/code/pIH0OuMNEfHpRCzYZtKyKg==		
Normativa	Este informe tiene carácter de copia electrónica auténtica con validez y eficacia administrativa de ORIGINAL (art. 27 Ley 39/2015).		



**BALANCE DE COMPROBACIÓN
(MEMORIA)**

CUENTA	DESCRIPCIÓN	SALDO INICIAL		MOVIMIENTOS		SALDO FINAL	
		DEUDOR	ACREEDOR	DEBE	HABER	DEUDOR	ACREEDOR
4720	IVA soportado.			16.029,96	16.029,96		
4751	Hacienda Pública, acreedor por retenciones practicadas.		10.575,46	36.560,39	37.580,68		11.595,75
4760	Seguridad Social.		1.366,39	16.528,90	16.303,33		1.140,82
4770	IVA repercutido.			9.033,24	9.033,24		
4779	CANON AUTONOMICO DEL AGUA	6.165,50		20.310,35	20.549,30	5.926,55	
4900	Deterioro de valor de créditos.Operaciones de gestión.		84.210,25	84.210,25	99.899,19		99.899,19
5200	Por préstamos recibidos y otros conceptos.Deudas a corto plazo con entidades de crédito.			9.654,24	19.308,50		9.654,26
5290	Por préstamos recibidos y otros conceptos.Otras deudas a corto plazo.		6.836,73	6.836,73			
5560	Movimientos internos de tesorería.			193.451,91	193.451,91		
5570	Formalización.			856,43	856,43		
5610	Fianzas y depósitos recibidos y constituidos a corto plazo.Depósitos recibidos a corto plazo.		23.893,16	6.938,94	2.625,42		19.579,64
5700	Efectivo y activos líquidos equivalentes.Caja operativa.	1.782,84				1.782,84	
5710	Efectivo y activos líquidos equivalentes.Bancos e instituciones de crédito. Cuentas operativas.	202.834,47		1.868.521,34	1.777.211,76	294.144,05	
6210	Servicios exteriores.Arrendamientos y cánones.			804,10		804,10	
6220	Servicios exteriores.Reparaciones y conservación.			47.282,68		47.282,68	
6230	Servicios exteriores.Servicios de profesionales independientes.			19.813,13		19.813,13	
6250	Servicios exteriores.Primas de seguros.			7.488,68		7.488,68	

Código Seguro De Verificación	pIH0OuMNEfHpRCzYZtKyKg==	Estado	Fecha y hora
Firmado Por	Juan Jose Romera Rodriguez - Alcalde Ayuntamiento de Canjajar	Firmado	27/05/2022 09:07:20
Observaciones		Página	59/62
Url De Verificación	https://ov.dipalme.org/verifirma/code/pIH0OuMNEfHpRCzYZtKyKg==		
Normativa	Este informe tiene carácter de copia electrónica auténtica con validez y eficacia administrativa de ORIGINAL (art. 27 Ley 39/2015).		



**BALANCE DE COMPROBACIÓN
(MEMORIA)**

CUENTA	DESCRIPCIÓN	SALDO INICIAL		MOVIMIENTOS		SALDO FINAL	
		DEUDOR	ACREEDOR	DEBE	HABER	DEUDOR	ACREEDOR
6270	Servicios exteriores.Publicidad, propaganda y relaciones públicas.			9.955,38		9.955,38	
6280	Servicios exteriores.Suministros.			160.678,22		160.678,22	
6290	Servicios exteriores.Comunicaciones y otros servicios.			555.779,87		555.779,87	
6310	Tributos de carácter autonómico.			4,05		4,05	
6320	Tributos de carácter estatal.			10,68		10,68	
6400	Gastos de personal y prestaciones sociales.Sueldos y salarios.			287.101,78		287.101,78	
6420	Gastos de personal y prestaciones sociales.Cotizaciones sociales a cargo del empleador.			93.165,29		93.165,29	
6440	Gastos de personal y prestaciones sociales.Otros gastos sociales.			2.120,00		2.120,00	
6501	Transferencias. Al resto de entidades.			70.178,87		70.178,87	
6511	Subvenciones. Al resto de entidades.			20.162,56		20.162,56	
6620	Intereses de deudas.			256,73		256,73	
6690	Otros gastos financieros.			780,17		780,17	
6780	Gastos excepcionales.			2.682,64		2.682,64	
6811	Amortización de construcciones.			42.704,21		42.704,21	
6812	Amortización de infraestructuras.			21.959,92		21.959,92	
6814	Amortización de maquinaria y utillaje.			499,19		499,19	
6816	Amortización de mobiliario.			1.359,46		1.359,46	

Código Seguro De Verificación	pIH0OuMNEfHpRCzYZtKyKg==	Estado	Fecha y hora
Firmado Por	Juan Jose Romera Rodriguez - Alcalde Ayuntamiento de Canjajar	Firmado	27/05/2022 09:07:20
Observaciones		Página	60/62
Url De Verificación	https://ov.dipalme.org/verifirma/code/pIH0OuMNEfHpRCzYZtKyKg==		
Normativa	Este informe tiene carácter de copia electrónica auténtica con validez y eficacia administrativa de ORIGINAL (art. 27 Ley 39/2015).		



**BALANCE DE COMPROBACIÓN
(MEMORIA)**

CUENTA	DESCRIPCIÓN	SALDO INICIAL		MOVIMIENTOS		SALDO FINAL	
		DEUDOR	ACREEDOR	DEBE	HABER	DEUDOR	ACREEDOR
6819	Amortización de otro inmovilizado material.			1.452,00		1.452,00	
6983	Pérdidas por deterioro de créditos a otras entidades.			99.899,19		99.899,19	
7240	Impuesto sobre bienes inmuebles.			7.977,02	190.816,45		182.839,43
7250	Impuesto sobre vehículos de tracción mecánica.			5.902,98	64.663,85		58.760,87
7260	Impuesto sobre el incremento del valor de los terrenos de naturaleza urbana.				16.264,33		16.264,33
7270	Impuesto sobre actividades económicas.			228,82	10.243,72		10.014,90
7330	Impuesto sobre construcciones, instalaciones y obras.				5.853,08		5.853,08
7350	Impuesto municipal sobre gastos suntuarios.				983,26		983,26
7400	Tasas por prestación de servicios realización de actividades.			20.816,26	154.091,15		133.274,89
7410	Precios públicos por prestación de servicios o realización de actividades.				6.943,41		6.943,41
7420	Tasas por utilización privativa o aprovechamiento especial del dominio público.				11.796,59		11.796,59
7501	Transferencias.Del resto de entidades.				425.759,28		425.759,28
7510	Subvenciones para gastos no financieros del ejercicio.De la entidad o entidades propietarias.			2.094,17			-2.094,17
7511	Subvenciones para gastos no financieros del ejercicio.Del resto de entidades.			6.596,92	721.361,92		714.765,00
7620	Ingresos de créditos.				55,38		55,38
7750	Reintegros.				988,22		988,22
7760	Ingresos por arrendamientos.				8.946,42		8.946,42

Código Seguro De Verificación	pIH0OuMNEfHpRCzYZtKyKg==	Estado	Fecha y hora
Firmado Por	Juan Jose Romera Rodriguez - Alcalde Ayuntamiento de Canjajar	Firmado	27/05/2022 09:07:20
Observaciones		Página	61/62
Url De Verificación	https://ov.dipalme.org/verifirma/code/pIH0OuMNEfHpRCzYZtKyKg==		
Normativa	Este informe tiene carácter de copia electrónica auténtica con validez y eficacia administrativa de ORIGINAL (art. 27 Ley 39/2015).		



**BALANCE DE COMPROBACIÓN
(MEMORIA)**

CUENTA	DESCRIPCIÓN	SALDO INICIAL		MOVIMIENTOS		SALDO FINAL	
		DEUDOR	ACREEDOR	DEBE	HABER	DEUDOR	ACREEDOR
7770	De activos no corrientes, de gestión ordinaria y excepcionales. Otros ingresos.			400,00	2.256,34		1.856,34
7780	De activos no corrientes, de gestión ordinaria y excepcionales. Ingresos excepcionales.				70,00		70,00
7983	Reversión del deterioro de créditos a otras entidades.				84.210,25		84.210,25

Código Seguro De Verificación	pIH0OuMNEfHpRCzYZtKyKg==	Estado	Fecha y hora
Firmado Por	Juan Jose Romera Rodriguez - Alcalde Ayuntamiento de Canjajar	Firmado	27/05/2022 09:07:20
Observaciones		Página	62/62
Url De Verificación	https://ov.dipalme.org/verifirma/code/pIH0OuMNEfHpRCzYZtKyKg==		
Normativa	Este informe tiene carácter de copia electrónica auténtica con validez y eficacia administrativa de ORIGINAL (art. 27 Ley 39/2015).		



SITUACIÓN DE LOS ORDINALES DE TESORERÍA

Nº Ord.	Nombre del Banco Domicilio Sucursal	BIC IBAN	Saldo Anterior	Ingresos	Pagos	Saldo	Cta.PGCP
000							0000
001			1.782,84			1.782,84	5700
200	UNICAJA BANCO S.A.	UCJAES2MXXX ES 50 21035260950460000037	91.117,19	1.220.185,50	1.222.187,99	89.114,70	5710
201	UNICAJA BANCO S.A.	UCJAES2MXXX ES 93 21035260900060000026	1.103,00	750,00		1.853,00	5710
208	UNICAJA BANCO S.A.	UCJAES2MXXX ES 29 21035260910060000062	77.981,52	129.132,21	107.799,22	99.314,51	5710
216	UNICAJA BANCO S.A.	UCJAES2MXXX ES 51 21035260940030005373					5710
217	UNICAJA BANCO S.A.	UCJAES2MXXX ES 64 21035110930030006383					5710
218	UNICAJA BANCO S.A.	UCJAES2MXXX ES 84 21035110970030007088		59.294,80		59.294,80	5710
300	CAJAS RURALES UNIDAS, S.C.C.	CCRIES2AXXX ES 25 30580011602732000053	23.318,41	436.970,97	424.224,28	36.065,10	5710
304	CAJAS RURALES UNIDAS, S.C.C.	CCRIES2AXXX ES 72 30580011622732000176	4.319,26	768,12		5.087,38	5710
550	BANCO BILBAO VIZCAYA ARGENTARIA, S	BBVAESMMXXX ES 88 01826027630200040290	4.995,09	21.419,74	23.000,27	3.414,56	5710
901							5570
999				856,43	856,43		5570
	Totales		204.617,31	1.869.377,77	1.778.068,19	295.926,89	

Código Seguro De Verificación	FiCs8/CUCjg016nuYsas4w==	Estado	Fecha y hora
Firmado Por	Juan Jose Romera Rodriguez - Alcalde Ayuntamiento de Canjajar	Firmado	27/05/2022 09:07:13
	Maria de los Angeles Vazquez Perez - Secretaria Interventora Ayuntamiento de Canjajar	Firmado	27/05/2022 08:09:34
Observaciones		Página	1/1
Url De Verificación	https://ov.dipalme.org/verifirma/code/FiCs8/CUCjg016nuYsas4w==		
Normativa	Este informe tiene carácter de copia electrónica auténtica con validez y eficacia administrativa de ORIGINAL (art. 27 Ley 39/2015).		




DÑA. ANA GUTIERREZ CORTES , EMPLEADA DE LA
SUCURSAL 5110 – ALHAMA DE ALMERIA DE LA ENTIDAD
UNICAJA BANCO, S.A.U..

CERTIFICA:

Que, consultados los archivos de esta Entidad, aparece abierta la
cuenta número (C.C.C.) ES93 2103 5260 90 0060000026 a nombre
de:

P0403000C – AYUNTAMIENTO DE CANJAYAR con un saldo a
fecha 31-12-2021 de 1.853,00€

Y para que así conste se expide el presente certificado en Canjayar
a 25 de Enero de 2022.



Fdo.: Dña. ANA GUTIERREZ CORTES
EMPLEADA Sucursal: 5110 –ALHAMA DE ALMERIA.


DÑA. ANA GUTIERREZ CORTES , EMPLEADA DE LA
SUCURSAL 5110 – ALHAMA DE ALMERIA DE LA ENTIDAD
UNICAJA BANCO, S.A.U..

CERTIFICA:

Que, consultados los archivos de esta Entidad, aparece abierta la
cuenta número (C.C.C.) ES29 2103 5260 91 0060000062 a nombre
de:

P0403000C – AYUNTAMIENTO DE CANJAYAR con un saldo a
fecha 31-12-2021 de 99.314,51€

Y para que así conste se expide el presente certificado en Canjayar
a 25 de Enero de 2022.



Fdo.: Dña. ANA GUTIERREZ CORTES
EMPLEADA Sucursal: 5110 –ALHAMA DE ALMERIA.


DÑA. ANA GUTIERREZ CORTES , EMPLEADA DE LA
SUCURSAL 5110 – ALHAMA DE ALMERIA DE LA ENTIDAD
UNICAJA BANCO, S.A.U..

CERTIFICA:

Que, consultados los archivos de esta Entidad, aparece abierta la
cuenta número (C.C.C.) ES50 2103 5260 95 0460000037 a nombre
de:

P0403000C – AYUNTAMIENTO DE CANJAYAR con un saldo a
fecha 31-12-2021 de 89.114,70€

Y para que así conste se expide el presente certificado en Canjayar
a 25 de Enero de 2022.



Fdo.: Dña. ANA GUTIERREZ CORTES
EMPLEADA Sucursal: 5110 –ALHAMA DE ALMERIA.


DÑA. ANA GUTIERREZ CORTES , EMPLEADA DE LA
SUCURSAL 5110 – ALHAMA DE ALMERIA DE LA ENTIDAD
UNICAJA BANCO, S.A.U..

CERTIFICA:

Que, consultados los archivos de esta Entidad, aparece abierta la
cuenta número (C.C.C.) ES84 2103 5110 97 0030007088 a nombre
de:

P0403000C – AYUNTAMIENTO DE CANJAYAR con un saldo a
fecha 31-12-2021 de 59.294,80€

Y para que así conste se expide el presente certificado en Canjayar
a 25 de Enero de 2022.



Fdo.: Dña. ANA GUTIERREZ CORTES
EMPLEADA Sucursal: 5110 –ALHAMA DE ALMERIA.

DÑA. ANA GUTIERREZ CORTES , EMPLEADA DE LA
SUCURSAL 5110 – ALHAMA DE ALMERIA DE LA ENTIDAD
UNICAJA BANCO, S.A.U..

CERTIFICA:

Que, consultados los archivos de esta Entidad, aparece abierta la
cuenta número (C.C.C.) ES84 2103 5110 97 0030007088 a nombre
de:

P0403000C – AYUNTAMIENTO DE CANJAYAR

FECHA DE APERTURA: 11/02/2021

Y para que así conste se expide el presente certificado en Ohanes a
26 de Enero de 2022.



Fdo.: Dña. ANA GUTIERREZ CORTES
EMPLEADA Sucursal: 5110 –ALHAMA DE ALMERIA.



MARIA TERESA CORTES AGUILAR, como GESTOR COMERCIAL de CAJAMAR CAJA RURAL, SOCIEDAD COOPERATIVA DE CRÉDITO, Oficina 0011 - CANJAYAR.

CERTIFICO:


Que según consta en nuestros archivos, AYTO. CANJAYAR - FONDO DE MEJORAS, con C.I.F. P0403000C, es, desde el 06/05/2016, TITULAR de la CUENTAS DE ORGANISMOS PUBLICOS cuyos datos se especifican a continuación:

FECHA APERTURA	06/05/2016
NÚMERO DE CUENTA	ES72 3058 0011 6227 3200 0176
BIC	CCRIES2AXXX

Y que presenta, al día 31/12/2021 y a las 23:59 horas, los siguientes saldos:

SALDO CONTABLE ACREEDOR: 5.087,38 EUROS
SALDO DISPONIBLE ACREEDOR: 5.087,38 EUROS

Y para que conste y surta efectos donde proceda, se expide el presente certificado, en CANJAYAR a 18 de febrero de 2022.

CAJAMAR CAJA RURAL, SOCIEDAD COOPERATIVA DE CRÉDITO	P.P.	
	Firmado:	

Tipo Documento: 01028 - CERTIFICADOS EMITIDOS: SALDO, TITULARIDAD, FALLECIMIENTO, ETC.



MARIA TERESA CORTES AGUILAR, como GESTOR COMERCIAL de CAJAMAR CAJA RURAL, SOCIEDAD COOPERATIVA DE CRÉDITO, Oficina 0011 - CANJAYAR.

CERTIFICO:

Que según consta en nuestros archivos, EXCMO. AYUNTAMIENTO DE CANJAYAR, con C.I.F. P0403000C, es, desde el 02/01/1981, TITULAR de la CUENTAS DE ORGANISMOS PUBLICOS cuyos datos se especifican a continuación:

FECHA APERTURA	02/01/1981
NÚMERO DE CUENTA	ES25 3058 0011 6027 3200 0053
BIC	CCRIES2AXXX

Y que presenta, al día 31/12/2021 y a las 23:59 horas, los siguientes saldos:

SALDO CONTABLE ACREEDOR: 36.065,10 EUROS
SALDO DISPONIBLE ACREEDOR: 36.065,10 EUROS

Y para que conste y surta efectos donde proceda, se expide el presente certificado, en CANJAYAR a 18 de febrero de 2022.

CAJAMAR CAJA RURAL, SOCIEDAD COOPERATIVA DE CRÉDITO	P.P.
	Firmado:



Tipo Documento: 01028 - CERTIFICADOS EMITIDOS: SALDO, TITULARIDAD, FALLECIMIENTO, ETC.

La Entidad **BANCO BILBAO VIZCAYA ARGENTARIA, S.A.**

CERTIFICA

Que según consta en nuestros registros contables, la cuenta abierta en esta Entidad a nombre de **AYUNTAMIENTO CANJAYAR** con N.I.F. **P0403000C**, que a continuación se relaciona, presentaba a fecha **31 de diciembre de 2021** un saldo ACREEDOR O DEUDOR DE BANCO BILBAO VIZCAYA ARGENTARIA, S.A., según el siguiente detalle:

ES8801826027630200040290: 3.414,56 EUR (TRES MIL CUATROCIENTOS CATORCE CON CINCUENTA Y SEIS EUR) .

Y para que conste donde proceda, a petición de parte interesada, se expide el presente CERTIFICADO en MADRID, 27 de mayo de 2022.

BANCO BILBAO VIZCAYA ARGENTARIA, S.A.



Este documento ha sido generado en formato digital y se ha firmado electrónicamente.

Si está consultando una copia impresa del certificado, puede comprobar su autenticidad contrastándolo con la versión digital del mismo, en el que se puede comprobar la firma en el panel de firmas.